

## Ubóstwo


Ubóstwo jest jednym z najważniejszych i najbardziej złożonych problemów społecznych. Jest też ściśle powiązane z zagadnieniami marginalizacji i wykluczenia społecznego. Ubóstwo gospodarstw domowych w sposób szczególny uderza w wychowujące się w nich dzieci, ponieważ ogranicza i zagraża ich prawidłowemu rozwojowi i socjalizacji. Ubóstwo staje się poważnym problemem społecznym wtedy, gdy dotyczy znacznej części społeczeństwa. Skutki biedy nie rozciągają się jedynie na jednostki nią doświadczone, ale również - zwłaszcza w sytuacji jej trwałości i pokaźnego zasięgu - na resztę społeczeństwa, w tym również na tę dobrze sytuowaną pod względem materialnym. Rodzi ona bowiem wiele niekorzystnych zjawisk, począwszy od degradacji biologicznej i społecznej ubogich oraz ich rodzin, a skończywszy na zachowaniach patologicznych takich jak np. alkoholizm, narkomania oraz przestępczość.

Ustawa o pomocy społecznej nie zawiera w swojej treści wyjaśnienia pojęcia ubóstwa. Wywnioskować można z niej, że ubóstwem jest posiadanie dochodu uprawniającego do otrzymania pomocy społecznej, a zatem każda rodzina, w której dochód na osobę nie przekracza określonego kryterium dochodowego oraz każda osoba samotnie gospodarująca, której dochód nie przekracza określonego kryterium dochodowego, żyją w ubóstwie.

Aby jednak uzyskać pomoc społeczną, oprócz ubóstwa w sytuacji życiowej wnioskodawcy musi wystąpić również co najmniej jedna z następujących okoliczności: sieroctwo, bezdomność, bezrobocie, niepełnosprawność, długotrwała lub ciężka choroba, przemoc domowa, potrzeba ochrony ofiar handlu ludźmi, potrzeba ochrony macierzyństwa lub wielodzietności, bezradność w sprawach opiekuńczo-wychowawczych i prowadzenia gospodarstwa domowego, trudność w integracji cudzoziemców, trudność w przystosowaniu do życia po opuszczeniu zakładu karnego, alkoholizm lub narkomania, zdarzenie losowe i sytuacja kryzysowa, klęska żywiołowa lub ekologiczna lub inne okoliczności.

Zgodnie z danymi GOPS w Szczawinie Kościelnym, na przestrzeni lat 2020-2022 zdecydowanie zmalała liczba rodzin korzystających z pomocy społecznej z powodu ubóstwa.

Wykres 21. Rodziny korzystające z pomocy społecznej z powodu ubóstwa



Źródło: opracowanie własne na podstawie danych GOPS w Szczawinie Kościelnym

## **Bezradność w sprawach opiekuńczo-wychowawczych i prowadzenia gospodarstwa domowego**

W prawidłowo funkcjonującej rodzinie dziecko poznaje właściwe wartości i przygotowuje się do pełnienia ról społecznych. Niestety w dzisiejszych trudnych czasach rodzina narażona jest na szereg negatywnych zjawisk, które wpływają w większym lub mniejszym stopniu na jej dezorganizację. Wzrastające bezrobocie, wzrost bezdomności, zakresu ubóstwa społecznego oraz patologii społecznej stwarza zagrożenie dla funkcjonalności rodziny. Co za tym idzie, dysfunkcyjny dom rodzinny stanowi źródło frustracji, co w konsekwencji może zaburzać jego rozwój biopsychiczny i społeczny. Dysfunkcyjność w tym aspekcie może obejmować niepowodzenia w realizacji zadań wychowawczych, kryzys małżeński oraz niepowodzenia związane z niezaspokajaniem potrzeb dziecka<sup>7</sup>.

Rolą rodziny jest zapewnienie dziecku opieki, gdyż z racji wieku nie jest ono w stanie samodzielnie sobie jej zapewnić oraz jego wychowanie w celu przygotowania dziecka do życia w społeczeństwie. Rodzina jednak nie zawsze prawidłowo wykonuje powyższe zadania, przepisy ustawy o pomocy społecznej wskazują zwłaszcza na rodziny niepełne i wielodzietne. Bezradność występować może także w kwestii prowadzenia gospodarstwa domowego – problem z zapewnieniem żywności, odzieży, mieszkania itp. Bezradności tej nie należy jednak mylić z problemem posiadania przez rodzinę niewystarczających środków finansowych na zabezpieczenie tych potrzeb, gdyż w tym wypadku niezaspokojenie ich nie musi występować w parze z nieprawidłowym pełnieniem funkcji opiekuńczo-wychowawczych. O bezradności w prowadzeniu gospodarstwa domowego powinno mówić się w odniesieniu do rodzin, które posiadają wystarczające środki finansowe na zabezpieczenie podstawowych potrzeb, lecz środkami tymi dysponują w nieodpowiedni sposób.

---

<sup>7</sup> Miśkowicz. M, Problemy współczesnej rodziny w dobie promowania wartości prorodzinnych, Łódź 2013


Zadania w zakresie wspierania rodzin borykających się z trudnościami w wypełnianiu funkcji opiekuńczo-wychowawczych realizowane są w oparciu o ustawę z dnia 9 czerwca 2011 r. o wspieraniu rodziny i systemie pieczy zastępczej.

Rodzinom przeżywającym trudności w wypełnianiu funkcji opiekuńczo-wychowawczej udzielane jest wsparcie w postaci usług asystenta rodziny. Asystent rodziny pełni ważną rolę w systemie wspierania rodziny. Niezależnie od pracowników socjalnych, asystent rodziny zajmuje się wyłącznie pomocą i pracą z rodziną. Celem pracy asystenta jest osiągnięcie przez rodzinę podstawowego poziomu stabilności życiowej, która umożliwi jej wychowanie dzieci. Asystent rodziny w 2022 roku pracował z 8 rodzinami w których występują problemy opiekuńczo-wychowawcze.

W przypadku niemożności zapewnienia dziecku opieki i wychowania przez rodziców dziecko trafia do pieczy zastępczej. Pieczę zastępczą organizuje powiat, natomiast umieszczenie dziecka w pieczy zastępczej następuje na podstawie orzeczenia sądu. W rodzinnej pieczy zastępczej w 2022 roku przebywało 1 dziecko z terenu gminy.

Analizując szczegółowe dane GOPS w Szczawinie Kościelnym można zauważyć, iż na przestrzeni lat 2020-2022 wzrosła liczba rodzin korzystających z pomocy społecznej z powodu bezradności opiekuńczo-wychowawczej.

Wykres 22. Rodziny korzystające z pomocy społecznej z powodu bezradności opiekuńczo-wychowawczej



Źródło: opracowanie własne na podstawie danych GOPS w Szczawinie Kościelnym

Odpowiedzi pozyskane w trakcie ankietyzacji przeprowadzonej wśród pracowników GOPS wskazują, iż przyczyną bezradności w sprawach opiekuńczo-wychowawczych jest najczęściej niski poziom umiejętności wychowawczych, uzależnienia, niskie dochody oraz niepełna rodzina, a kolejno wielodzietność .

## Przemoc domowa

Pojęcie przemocy domowej jest bardzo obszerne i obejmuje wiele płaszczyzn. Jedną z definicji przemocy podaje ustawa z 29 lipca 2005 roku o przeciwdziałaniu przemocy domowej. W świetle przepisu art. 2 ust. 1 o przeciwdziałaniu przemocy domowej, przemoc domową należy rozumieć jako: „jednorazowe albo powtarzające się umyślne działanie lub zaniechanie, wykorzystujące przewagę fizyczną, psychiczną lub ekonomiczną, naruszające prawa lub dobra osobiste osoby doznającej przemocy domowej, w szczególności:

- a) narażające tę osobę na niebezpieczeństwo utraty życia, zdrowia lub mienia,
- b) naruszające jej godność, nietykalność cielesną lub wolność, w tym seksualną,
- c) powodujące szkody na jej zdrowiu fizycznym lub psychicznym, wywołujące u tej osoby cierpienie lub krzywdę,
- d) ograniczające lub pozbawiające tę osobę dostępu do środków, finansowych lub możliwości podjęcia pracy lub uzyskania samodzielności finansowej,
- e) istotnie naruszające prywatność tej osoby lub wzbudzające u niej poczucie zagrożenia, poniżenia lub udręczenia, w tym podejmowane za pomocą środków komunikacji elektronicznej”.

### **Przez osobę doznającą przemocy domowej należy rozumieć:**

- małżonka, także w przypadku gdy małżeństwo ustało lub zostało unieważnione, oraz jego wstępnych, zstępnych, rodzeństwo i ich małżonków,
- wstępnych i zstępnych oraz ich małżonków,
- rodzeństwo oraz ich wstępnych, zstępnych i ich małżonków,
- osobę pozostającą w stosunku przysposobienia i jej małżonka oraz ich wstępnych, zstępnych, rodzeństwo i ich małżonków,
- osobę pozostającą obecnie lub w przeszłości we wspólnym pożyciu oraz jej wstępnych, zstępnych, rodzeństwo i ich małżonków,
- osobę wspólnie zamieszkującą i gospodarującą oraz jej wstępnych, zstępnych, rodzeństwo i ich małżonków,
- osobę pozostającą obecnie lub w przeszłości w trwałej relacji uczuciowej lub fizycznej niezależnie od wspólnego zamieszkiwania i gospodarowania,
- małoletniego,

- wobec których stosowana jest przemoc domowa<sup>8</sup>.

### **Rodzaje przemocy:**

- fizyczna - naruszenie nietykalności fizycznej,
- psychiczna - naruszenie godności osobistej,
- seksualna - naruszenie intymności,
- ekonomiczna - naruszenie własności,
- zaniedbanie - naruszenie obowiązku do opieki ze strony osób bliskich.

Wszystkie powyższe formy przemocy wzajemnie się uzupełniają i przenikają, a każda z nich powoduje określone szkody na zdrowiu fizycznym oraz psychicznym, wywołując cierpienie i krzywdy moralne u osób, które ich doznają. Stosowanie przemocy prowadzi w konsekwencji do niskiej samooceny, poczucia bezsilności i bezradności, ciągłego niepokoju, depresji oraz chorób związanych ze stresem. Szczególnie drastyczne skutki zauważa się u dzieci, gdyż krzywdzenie może zaburzyć ich funkcjonowanie we wszystkich dziedzinach życia. Należy pamiętać, że nie ma jednej przyczyny przemocy domowej. Do przemocy dochodzi w wyniku współwystępowania i interakcji (wzajemnego oddziaływania na siebie) różnych czynników: społecznych, kulturowych i psychologicznych. Można mówić o elementach ryzyka, które zwiększają prawdopodobieństwo pojawienia się przemocy domowej, ale nie można stwierdzić, że są jej przyczyną.

### **Zespół Interdyscyplinarny**

Głównym celem Zespołu jest podnoszenie efektywności działań w zakresie rozwiązywania problemów społecznych. Głównym zadaniem Zespołu Interdyscyplinarnego jest tworzenie warunków umożliwiających realizację zadań

---

<sup>8</sup> Ustawa z dnia 29 lipca 2005 r. o przeciwdziałaniu przemocy domowej

z zakresu przeciwdziałania przemocy domowej oraz integrowanie i koordynowanie działań podmiotów. Ponadto do Zespołu należy:

- diagnozowanie problemu przemocy domowej na poziomie lokalnym;
- inicjowanie działań profilaktycznych, edukacyjnych i informacyjnych mających na celu przeciwdziałanie przemocy domowej i powierzanie ich wykonania właściwym podmiotom;
- inicjowanie działań w stosunku do osób doznających przemocy domowej oraz osób stosujących przemoc domową;
- opracowanie projektu gminnego programu przeciwdziałania przemocy domowej oraz ochrony osób doznających przemocy domowej;
- rozpowszechnianie informacji o instytucjach, osobach i możliwościach udzielenia pomocy w środowisku lokalnym;
- powoływanie grup diagnostyczno-pomocowych i bieżące monitorowanie realizowanych przez nie zadań;
- monitorowanie procedury „Niebieskie Karty”;
- przekazywanie informacji, o której mowa w art. 9e ust. 3, oraz dokumentacji, o której mowa w art. 9c ust. 5a;
- kierowanie osoby stosującej przemoc domową do uczestnictwa w programie korekcyjno-edukacyjnym dla osób stosujących przemoc domową lub programie psychologiczno-terapeutycznym dla osób stosujących przemoc domową;
- składanie, na wniosek grupy diagnostyczno-pomocowej, zawiadomienia o popełnieniu przez osobę stosującą przemoc domową wykroczenia, o którym mowa w art. 66c ustawy z dnia 20 maja 1971 r. – Kodeks wykroczeń.

## **Działalność Zespołu Interdyscyplinarnego**

Analizując dane przekazane przez GOPS w Szczawinie Kościelnym można zauważyć, iż na przestrzeni lat 2020-2022 wzrosła liczba rodzin objętych pomocą grup diagnostyczno-pomocowych.

### **Działalność Zespołu Interdyscyplinarnego w latach 2020-2022:**

#### **Liczba posiedzeń Zespołu Interdyscyplinarnego:**

- rok 2020: 3 posiedzenia,
- rok 2021: 4 posiedzenia,
- rok 2022: 6 posiedzeń.

#### **Liczba utworzonych grup diagnostyczno-pomocowych:**

- rok 2020: 4 grupy,
- rok 2021: 1 grupa,
- rok 2022: 6 grup.

#### **Liczba posiedzeń grup diagnostyczno-pomocowych:**

- rok 2020: 25 posiedzeń,
- rok 2021: 15 posiedzeń,
- rok 2022: 20 posiedzeń.

#### **Liczba rodzin objętych pomocą grup diagnostyczno-pomocowych:**

- rok 2020: 6 rodzin,
- rok 2021: 3 rodziny,
- rok 2022: 9 rodzin.

#### **Liczba osób objętych pomocą grup diagnostyczno-pomocowych (ogółem):**

- rok 2020: 20 osób,
- rok 2021: 13 osób,
- rok 2022: 16 osób.

**Liczba kobiet objętych pomocą grup diagnostyczno-pomocowych:**

- rok 2020: 7 kobiet,
- rok 2021: 5 kobiet,
- rok 2022: 5 kobiet.

**Liczba mężczyzn objętych pomocą grup diagnostyczno-pomocowych:**

- rok 2020: 7 mężczyzn,
- rok 2021: 5 mężczyzn,
- rok 2022: 5 mężczyzn.

**Liczba dzieci objętych pomocą grup diagnostyczno-pomocowych:**

- rok 2020: 6 dzieci,
- rok 2021: 3 dzieci,
- rok 2022: 6 dzieci.

Tabela 20. W związku z procedurą „Niebieska Karta”

W związku z procedurą „Niebieska Karta”	Rok	Liczba
wpłynęło ogółem:	rok 2020	4
	rok 2021	1
	rok 2022	8
wpłynęło z ośrodka pomocy społecznej	rok 2020	0
	rok 2021	0
	rok 2022	0
wpłynęło z komisji rozwiązywania problemów alkoholowych	rok 2020	0
	rok 2021	0
	rok 2022	0
wpłynęło z placówek służby zdrowia	rok 2020	0
	rok 2021	0
	rok 2022	0
wpłynęło z policji	rok 2020	4
	rok 2021	1
	rok 2022	8

wpłynęło z placówek oświatowych	rok 2020	0
	rok 2021	0
	rok 2022	0
wpłynęło z innego ośrodka pomocy społecznej	rok 2020	0
	rok 2021	0
	rok 2022	0

Na przestrzeni lat 2020-2022 wzrosła liczba rodzin, wobec których wszczęto procedurę „Niebieskie Karty” w danym roku. Ponadto, w 2020 roku liczba zakończonych procedur była najwyższa na przestrzeni ostatnich badanych trzech lat.

#### **Procedura „Niebieskie Karty” w latach 2020-2022:**

##### **Liczba sporządzonych formularzy „Niebieska Karta-A” wszczynających procedurę:**

- rok 2020: 4 formularze,
- rok 2021: 1 formularz,
- rok 2022: 8 formularzy.

##### **Liczba sporządzonych formularzy „Niebieska Karta-C”:**

- rok 2020: 4 formularze,
- rok 2021: 1 formularz,
- rok 2022: 5 formularzy.

##### **Liczba sporządzonych formularzy „Niebieska Karta-D”:**

- rok 2020: 3 formularze,
- rok 2021: 1 formularz,
- rok 2022: 3 formularze.

##### **Liczba rodzin objętych procedurą „Niebieskie Karty”:**

- rok 2020: 6 rodzin,
- rok 2021: 3 rodziny,
- rok 2022: 9 rodzin.

**Liczba rodzin, wobec których wszczęto procedurę „Niebieskie Karty” w danym roku:**

- rok 2020: 4 rodziny,
- rok 2021: 1 rodzina,
- rok 2022: 8 rodzin.

**Liczba zakończonych procedur „Niebieskie Karty” ogółem:**

- rok 2020: 4 zakończone procedury,
- rok 2021: 2 zakończone procedury,
- rok 2022: 2 zakończone procedury.

W 2022 roku odnotowano największą liczbę osób dotkniętych przemocą domową. Na przestrzeni lat 2020-2022 wzrosła liczba osób stosujących przemoc domową pod wpływem alkoholu.

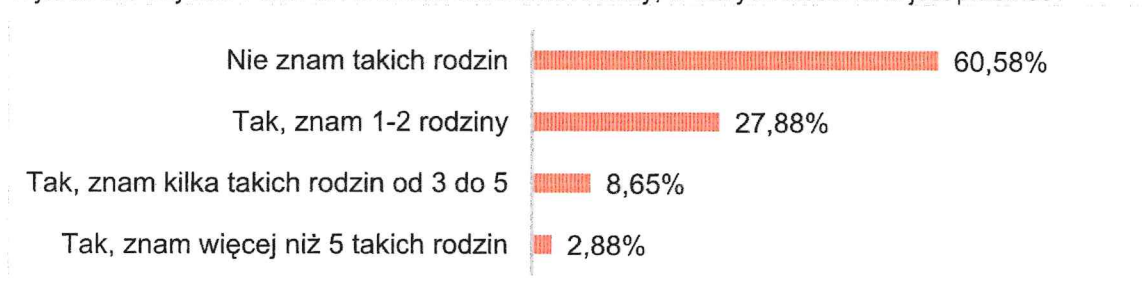
Tabela 21. Liczba zdarzeń związanych z przemocą domową

Liczba zdarzeń związanych z przemocą	2020 rok	2021 rok	2022 rok
liczba osób doznających przemocy domowej (ogółem), w tym:	4	2	8
kobiety	4	1	4
mężczyźni	0	0	4
nieletni	0	1	0
liczba osób stosujących przemoc domową (ogółem), w tym:	4	1	8
kobiety	0	0	1
mężczyźni	4	1	7
nieletni	0	0	0
liczba osób stosujących przemoc domową pod wpływem alkoholu (ogółem), w tym:	1	1	5
kobiety	0	0	0
mężczyźni	1	1	5
nieletni	0	0	0

Źródło: opracowanie własne na podstawie danych GOPS w Szczawinie Kościelnym

Jak wynika z przeprowadzonego badania ankietowego wśród mieszkańców, 27,88% zna 1-2 rodziny, w których stosowana jest przemoc, 8,65% od 3 do 5 takich rodzin, a 2,88% zna ponad 5 takich rodzin. Pozostałe 60,58% badanych przyznało, że w ogóle nie zna takich rodzin.

Wykres 23. Czy zna Pani/Pan w swoim otoczeniu rodziny, w których stosowana jest przemoc?



Respondenci zostali również zapytani czy kiedykolwiek sami doświadczyli przemocy domowej. Zdecydowana większość badanych tj. 84,62% zaprzeczyło by takie zdarzenia miały miejsce. Pozostałe 15,38% potwierdziło natomiast, że doświadczyło przemocy domowej, a osobą stosującą przemoc był najczęściej mąż. Kilka osób nie wskazało osób, które wobec nich stosowały przemoc.

Jak wynika z pozyskanych danych, zdecydowana większość mieszkańców nie popiera stosowania kar fizycznych i surowego traktowania dzieci, gdyż 52,88% badanych wyraziło zdanie, że tego typu kary zdecydowanie nie stanowią dobrej metody wychowawczej. Kolejno 18,27% stwierdziło, że stosowanie kar cielesnych jest dopuszczalne w sytuacji kiedy inne metody zawodzą, a 8,65% uznało, iż rodzic może karać swoje dziecko w dowolny sposób. Pozostałe 20,19% ankietowanych nie potrafiło udzielić jednoznacznej odpowiedzi.

Według 29,81% osoby doznające przemocy domowej mogą liczyć na pomoc lokalnych instytucji. Przeciwnie zdanie w tym temacie wyraziło 10,58%, natomiast pozostałe 59,62% nie wyraziło jednoznacznej opinii w tej kwestii.

Ostatnie pytanie w tej części dotyczyło znajomości instytucji, które świadczą pomoc dla osób dotkniętych problemem przemocy domowej na terenie gminy. Pozyskane dane wskazują, iż 47,12% ankietowanych zna instytucje pomocowe w swoim

środowisku, a wśród najczęściej wymienianych znalazły się: Gminny Ośrodek Pomocy Społecznej oraz Policja. Pozostałe 52,88% respondentów przyznało się do braku wiedzy w tym zakresie.

Poważnym problemem pozostaje także, wciąż obecne w życiu Polaków, zjawisko agresji osób dorosłych wobec dzieci i młodzieży. W dalszym ciągu kary fizyczne stanowią często stosowaną przez rodziców metodę wychowywania dzieci. Dla niektórych osób są one formą „ostatecznego rozwiązania”, po które sięga się w chwili utraty kontroli nad swoimi emocjami. Inni rodzice z kolei stosują kary fizyczne w sposób zaplanowany, wierząc w ich wychowawczą i rozwojową efektywność. Stosowanie kar fizycznych motywowane jest w tym przypadku dobrem dziecka<sup>9</sup>.

---

<sup>9</sup> Halemba. K, Izdebska. A, Kary fizyczne w wychowaniu dzieci - uwarunkowania i konsekwencje, Dziecko krzywdzone nr 3(28), 2009

## Problemy w środowisku szkolnym

### Używanie substancji psychoaktywnych

Problem uzależnień wśród młodzieży jest niezwykle trudny. Spożywanie środków psychoaktywnych związane jest z ryzykiem występowania szkód zdrowotnych, a także przyczynia się do nasilania zachowań antyspołecznych, osłabia hamulce społeczne, nasila agresję, powoduje najczęściej absencję szkolną, nieprawidłową realizację obowiązku szkolnego oraz konflikty z rówieśnikami, rodzicami i nauczycielami.

Diagnoza przeprowadzona wśród uczniów szkół podstawowych z terenu Gminy Szczawin Kościelny, wskazuje, iż jest to problem występujący również w środowisku badanych. Jak wynika z deklaracji ankietowanych, odsetek osób, które używały substancji psychoaktywnych wzrasta wraz z ich wiekiem.

Tabela 22. Używanie substancji psychoaktywnych przez uczniów

Substancje psychoaktywne	Uczniowie klas piątych i szóstych	Uczniowie klas siódmych i ósmych
spożywanie alkoholu	9,72%	30,00%
palenie papierosów, w tym papierosy elektroniczne	16,67%	32,00%

Co więcej wielu uczniów ma problem z asertywnością, gdyż jak przyznają, ich pierwszy kontakt z tego typu używkami nastąpił za namową osób trzecich. Takie sytuacje potwierdziło 26,67% uczniów klas siódmych i ósmych mających za sobą inicjację alkoholową oraz 66,67% uczniów mających za sobą inicjację nikotynową. Należy zatem rozmawiać z uczniami o asertywności i o różnych technikach odmowy w przypadku, gdy ktoś proponuje im jakąś używkę. Ważna jest tu również rola rodzica. Jak się okazało w obydwu grupach wiekowych rodzice cieszą się bardzo wysokim zaufaniem i uczniowie przyznają, że chętnie dzielą się z nimi swoimi problemami.

Ponadto, wielu uczniów szkół podstawowych biorących udział w badaniu zadeklarowało, że zna osoby niepełnoletnie mające do czynienia z substancjami

psychoaktywnymi. Pozyskane w trakcie badania dane wskazują, iż takie znajomości poszerzają się wraz z wiekiem badanych. Poniższa tabela obrazuje procent znajomości osób zażywających substancje psychoaktywne wśród uczniów.

Tabela 23. Znajomość osób niepełnoletnich zażywających substancje psychoaktywne

Znajomości osób zażywających substancje psychoaktywne	Uczniowie klas piątych i szóstych	Uczniowie klas siódmych i ósmych
spożywanie alkoholu	23,61%	56,00%
palenie papierosów	44,44%	68,00%
zażywanie narkotyków	4,17%	26,00%

## Przemoc rówieśnicza i cyberprzemoc

Z przeprowadzonej diagnozy społecznej wynika, iż 15,28% uczniów klas piątych i szóstych oraz 16,00% uczniów klas siódmych i ósmych potwierdziło, że osobiście doświadczyło przemocy ze strony rówieśników. Natomiast 23,61% uczniów klas młodszych oraz 10,00% uczniów klas starszych przyznało, iż w szkole są uczniowie, przed którymi odczuwają lęk. Istotnym jest zatem wdrażanie projektów poświęconych profilaktyce związanej z problemami agresji i przemocy. Zazwyczaj uczniowie obserwują zjawiska przemocy rzadko, raz na pół roku lub od czasu do czasu, kilka razy w miesiącu. Wielu uczniów spotyka się z przejawami przemocy poza szkołą, jak również wielu uczniów uczestniczyło w czynnym akcie przemocy.

Tabela 24. Zjawiska przemocy poza szkołą i uczestnictwo uczniów w aktach przemocy

Akty przemocy	Uczniowie klas piątych i szóstych	Uczniowie klas siódmych i ósmych
spotykane przejawy przemocy poza szkołą	8,33%	14,00%
czynne uczestnictwo w aktach przemocy	12,50%	16,00%

Bycie ofiarą przemocy jak i świadomość obecności w szkole osób, których się boimy, wpływa na nasze codzienne funkcjonowanie. Często prowadzi do zamykania się w sobie, wycofania, a nawet obwiniania, że to z nami jest coś nie tak, dlatego ktoś w stosunku do nas stosuje przemoc. Nauczyciele powinni zatem kontrolować, aby zjawisko przemocy nie rozprzestrzeniało się, ale też starać się rozmawiać o przemocy z uczniami, którzy jej doświadczają. Tym bardziej, że na pytanie kogo w pierwszej kolejności uczniowie powiadomią, jeśli będą świadkiem lub ofiarą przemocy, najczęściej wskazywali grono pedagogiczne (wychowawcę, dyrektora szkoły, nauczyciela lub pedagoga), a w dalszej kolejności rodziców.

Nieco niepokojący okazał się wynik dotyczący poziomu wiedzy uczniów w zakresie instytucji, które świadczą pomoc dla osób dotkniętych przemocą. Do braku wiedzy w tym zakresie przyznało się 31,94% badanych uczniów klas piątych i szóstych oraz 44,00% uczniów klas siódmych i ósmych.

Cyberprzemoc jest jednym z najszybciej rozwijających się zagrożeń we współczesnym świecie. Nowoczesna technologia to nie tylko zabawa, ale także ryzyko uzależnienia, przemocy czy łatwego dostępu do nieodpowiednich treści. Internet i urządzenia mobilne zmieniły trwale nasz świat. Akty cyberprzemocy, czyli przemocy z użyciem mediów elektronicznych- choć dokonywane są w wirtualnym świecie, potrafią realnie wyrządzić bardzo dużą krzywdę.

Jak wynika z przeprowadzonej diagnozy problem cyberprzemocy jest znany w środowisku szkolnym uczniów z terenu Gminy Szczawin Kościelny. Zdecydowana większość uczniów posiada wiedzę na temat tego zjawiska. Wielu uczniów także potwierdziło, że osobiście doświadczyło cyberprzemocy, gdyż ktoś nakręcił film lub zrobił im zdjęcie bez ich zgody. Wśród badanych pojawiły się również deklaracje potwierdzające szantażowanie kogoś lub oczernianie przy użyciu urządzeń elektronicznych.

Tabela 25. Zjawisko cyberprzemocy wśród uczniów

Zjawisko cyberprzemocy	Uczniowie klas piątych i szóstych	Uczniowie klas siódmych i ósmych
doświadczenie cyberprzemocy	25,00%	28,00%
stosowanie cyberprzemocy	6,94%	12,00%

Ponadto, wielu uczniów nie zna ani jednej instytucji udzielającej pomocy w sytuacji zetknięcia się z cyberprzemocą. Do braku wiedzy w tym zakresie przyznało się 77,78% uczniów klas piątych i szóstych oraz 82,00% klas siódmych i ósmych.

Z uwagi na występowanie zjawiska cyberprzemocy w środowisku szkolnym, ważne jest podejmowanie działań profilaktycznych zwiększających świadomość uczniów na temat tego rodzaju przemocy, sposobów reagowania w przypadku zetknięcia się z cyberprzemocą. Jak wskazują wyniki badania, zdecydowana większość uczniów w obydwu grupach wiekowych nie posiada wiedzy na temat instytucji udzielających pomocy w sytuacji zetknięcia się z cyberprzemocą.

## PODSUMOWANIE

Opracowanie diagnozy demograficzno-społecznej w procesie tworzenia Strategii Rozwiązywania Problemów Społecznych, jest etapem koniecznym i niezbędnym. Na jej podstawie wyznacza się cele strategiczne, cele operacyjne, jak również kierunki skutecznych, długofalowych działań strategicznych, służących rozwiązywaniu zdiagnozowanych problemów społecznych.

Diagnoza sytuacji demograficzno-społecznej na terenie Gminy Szczawin Kościelny, obejmuje lata 2018-2022. Problemy społeczne zostały przeanalizowane na podstawie danych gromadzonych przez GUS, Gminny Ośrodek Pomocy Społecznej w Szczawinie Kościelnym, Policję, Zespół Interdyscyplinarny, Gminną Komisję Rozwiązywania Problemów Alkoholowych oraz danych pozyskanych w wyniku ankiety dotyczącej lokalnych zagrożeń społecznych, przeprowadzonej w okresie od grudnia 2023 roku do stycznia 2024 roku.

Z danych przekazanych przez Gminny Ośrodek Pomocy Społecznej w Szczawinie Kościelnym wynika, iż na przestrzeni lat 2020-2022 wzrosła ogólna liczba rodzin korzystających z pomocy społecznej.

Przeprowadzona w oparciu o dane z GOPS analiza problemów, z jakimi borykają się mieszkańcy wskazała, że w 2022 roku były to najczęściej osoby i rodziny borykające się z niepełnosprawnością, a kolejno z bezrobociem oraz długotrwałą lub ciężką chorobą.

Zgodnie z danymi GUS, w 2022 roku w Gminie Szczawin Kościelny zarejestrowanych było 247 osób bezrobotnych, w tym: 139 kobiet oraz 108 mężczyzn. Na przestrzeni lat 2018-2022 ogólna liczba zarejestrowanych osób bezrobotnych zmalała. Bezrobocie rejestrowane w Gminie Szczawin Kościelny wynosiło w 2022 roku 11,8% (11,8% wśród kobiet i 11,8% wśród mężczyzn). Jest to znacznie więcej od stopy bezrobocia rejestrowanego dla województwa mazowieckiego (4,2%) oraz znacznie więcej od stopy bezrobocia rejestrowanego dla całej Polski (5,2%).

Jak wynika z raportu GUS, zaistniała w marcu 2020 r. sytuacja epidemiczna wpłynęła na ograniczenie działalności podmiotów gospodarki narodowej w dotychczasowej postaci. Przejawiało się to z jednej strony likwidacją miejsc pracy, a z drugiej – otwarciem się pracodawców na formy zatrudnienia pozwalające na zachowanie dystansu społecznego.

Zmiany, które wywołała pandemia są dalej odczuwalne po stronie pracowników, jak i pracodawców w całym kraju. Obecna sytuacja na krajowym rynku pracy dynamicznie się zmienia. Wiąże się to ze szczególną potrzebą monitorowania działań w zakresie zjawisk zachodzących na rynku pracy, a w szczególności prowadzenia analiz związanych z bezrobociem i prognozowaniem lokalnej sytuacji na rynku pracy.

Struktura wiekowa mieszkańców z terenu Gminy Szczawin Kościelny wyraźnie wskazuje na cechy społeczeństwa starzejącego się. Wzrost udziału osób starszych w społeczności gminy wpływa nie tylko na sytuację ekonomiczną obszaru, lecz również na sytuację społeczną i konieczność prowadzenia działań zmierzających do zabezpieczenia różnego rodzaju potrzeb związanych z organizacją systemu wsparcia dla starzejącego się społeczeństwa i przystosowanie przestrzeni do potrzeb coraz liczniejszej grupy seniorów. Pociąga to za sobą również wzrost wydatków na świadczenia w formie usług opiekuńczych, pomocy w naturze jak i pomocy instytucjonalnej, co wymusza dostosowanie polityki senioralnej do potrzeb mieszkańców Gminy Szczawin Kościelny.

Ponadto, zarówno pracownicy GOPS oraz ankietowani mieszkańcy dostrzegają wiele problemów z którymi mierzą się w lokalnej społeczności seniorzy oraz osoby z niepełnosprawnościami. Wśród najczęściej wymienianych znalazły się problemy tj.: samotność, choroby lub inwalidztwo, utrudniony dostęp do świadczeń medycznych (np. rehabilitacji), izolacja, bezrobocie, bariery architektoniczne oraz brak pomocy ze strony najbliższej rodziny.

Dane z przeprowadzonej diagnozy lokalnych zagrożeń społecznych wśród mieszkańców z terenu Gminy Szczawin Kościelny wskazują, iż problem alkoholizmu

został usytuowany najwyżej w hierarchii problemów społecznych. Jego ważność została oceniona na poziomie 3,40. Jak wynika z odpowiedzi, 36,54% badanych postrzega alkoholizm jako problem zauważalny na terenie gminy, a 19,23% uważa, iż jest to problem powszechny. Wobec powyższego, zasadne jest podejmowanie działań w celu eliminowania potencjalnych zagrożeń związanych z nadużywaniem alkoholu na terenie gminy. Kolejnymi, zauważalnymi przez mieszkańców problemami na terenie Gminy Szczawin Kościelny okazały się: problem bezrobocia oraz problem ubóstwa.

Na terenie gminy zauważalny jest również problem przemocy. Jak wynika z przeprowadzonego badania ankietowego, ogółem łącznie 39,42% zna rodziny, w których stosowana jest przemoc, a 15,38% osobiście doświadczyło przemocy domowej. Opinie respondentów pozyskane w trakcie ankietyzacji wskazują, że zasadne będzie podjęcie działań profilaktycznych w celu zwiększania świadomości mieszkańców na temat przemocy domowej oraz jej przeciwdziałania.

Dane pozyskane w trakcie diagnozy zagrożeń społecznych wskazują, iż problem narkomanii jest w niewielkim stopniu zauważalny na terenie gminy. Ponadto, zauważono również problemy związane z uzależnieniami behawioralnymi, w tym przede wszystkim: uzależnienie od telefonu, Internetu oraz gier komputerowych.

Ponadto, badani mieszkańcy najlepiej ocenili ofertę przedszkolną, ofertę instytucji kultury oraz edukacyjną na terenie Gminy Szczawin Kościelny, natomiast najbardziej niezadowoleni są z oferty w zakresie ochrony zdrowia mieszkańców oraz oferty opieki nad dziećmi do lat 3.

Warto zaznaczyć, iż zdecydowana większość badanych mieszkańców oceniła pozytywnie warunki życia na terenie Gminy Szczawin Kościelny.

## ANALIZA MOCNYCH ORAZ SŁABYCH STRON, SZANS I ZAGROŻEŃ

Analiza SWOT jest efektywną metodą pozwalającą na identyfikację słabych i silnych stron sfery społecznej Gminy Szczawin Kościelny oraz szans i zagrożeń, jakie przed nią stoją.

Analiza SWOT składa się z czterech grup czynników:

- mocnych stron (z ang. strenghts) - uwarunkowań wewnętrznych, które stanowią silne strony sfery społecznej i które należycie wykorzystane sprzyjać będą jej rozwojowi;
- słabych stron (z ang. weaknesses) - uwarunkowań wewnętrznych, które stanowią słabe strony sfery społecznej i które nie wyeliminowane stanowiąc będą barierę jej rozwoju;
- szans (z ang. opportunities) - uwarunkowań zewnętrznych, które nie są bezpośrednio zależne od zachowania społeczności gminy, ale przy odpowiednio podjętych przez nią działaniach, mogą sprzyjać rozwojowi sfery społecznej Gminy Szczawin Kościelny;
- zagrożeń (z ang. threats) - uwarunkowań zewnętrznych, które także nie są bezpośrednio zależne od zachowania społeczności lokalnej, ale które mogą stanowić zagrożenia dla jej rozwoju.

Analiza SWOT jest użytecznym instrumentem pozwalającym na wielowymiarową ocenę aktualnego stanu sfery społecznej Gminy Szczawin Kościelny oraz stanowi adekwatny punkt wyjścia do definiowania pożądanych kierunków rozwoju. W ten sposób przedmiotowa analiza ujawnia również obszary wymagające poprawy w funkcjonowaniu gminy, a także wskazuje na niezbędne działania, których podjęcie pomoże osiągnąć ustalone cele strategiczne oraz cele operacyjne.

W analizie SWOT dla Gminy Szczawin Kościelny uwzględniono sześć kluczowych obszarów tj.:

- ochrona zdrowia,
- pomoc społeczna,

- rozwiązywanie problemów alkoholowych i narkomanii, uzależnień behawioralnych oraz problemu przemocy,
- rynek pracy,
- edukacja,
- problemy osób starszych oraz niepełnosprawność.

<b>OCHRONA ZDROWIA</b>
<b>Mocne strony</b>
<ul style="list-style-type: none"> <li>• Relatywnie dobry dostęp do podstawowej opieki medycznej – działalność 3 placówek medycznych.</li> <li>• Działalność 1 ogólnodostępnej apteki.</li> <li>• Prowadzenie profilaktycznych programów zdrowotnych na terenie gminy.</li> </ul>
<b>Słabe strony</b>
<ul style="list-style-type: none"> <li>• Niewystarczająco oceniana przez mieszkańców oferta gminy w zakresie opieki zdrowotnej.</li> <li>• Długie kolejki do lekarzy.</li> <li>• Ograniczony dostęp do lekarzy specjalistów.</li> <li>• Niedostateczna wiedza społeczeństwa na temat profilaktyki i promocji zdrowia.</li> </ul>
<b>Szanse</b>
<ul style="list-style-type: none"> <li>• Wdrażanie unijnych standardów opieki zdrowotnej.</li> <li>• Podejmowanie działań mających na celu zwiększenie dostępności opieki medycznej dla mieszkańców.</li> <li>• Dofinansowanie zakupu sprzętu medycznego ze środków Unii Europejskiej.</li> <li>• Prowadzenie działań profilaktycznych w obszarze zdrowia.</li> </ul>
<b>Zagrożenia</b>
<ul style="list-style-type: none"> <li>• Postępujący proces starzenia się społeczeństwa.</li> <li>• Wyjazdy lekarzy specjalistów za granicę.</li> <li>• Brak zainteresowania profilaktyką i promocją zdrowia ze strony mieszkańców.</li> <li>• Zapaść służby zdrowia.</li> </ul>

## POMOC SPOŁECZNA

### Mocne strony

- Działalność Gminnego Ośrodka Pomocy Społecznej.
- Profesjonalna kadra GOPS.
- Współpraca podmiotów realizujących zadania wspomagające pracę GOPS.
- Zaangażowanie pracowników GOPS w działalność na rzecz problematyki społecznej.
- Sprawny system udzielania świadczeń socjalnych.
- Funkcjonowanie Ogólnopolskiej Karty Dużej Rodziny.
- Prowadzenie poradnictwa i interwencji w zakresie przeciwdziałania przemocy domowej.

### Słabe strony

- Zbyt mała aktywność społeczna osób zagrożonych wykluczeniem.
- Nowe zadania ustawowe nakładane na GOPS.
- Często zmieniające się przepisy prawne, dużo dokumentacji.
- Brak specjalistów kompleksowo zajmujących się rodziną problemową.
- Bierność klientów pomocy społecznej.

### Szanse

- Zwiększanie kompetencji osób zaangażowanych w realizację zadań w zakresie pomocy społecznej poprzez uczestnictwo w kursach, szkoleniach.
- Prowadzenie działań zapobiegających dysfunkcjom rodzin.
- Efektywna praca socjalna.

### Zagrożenia

- Natłok obowiązków, co ogranicza możliwości realizowania pracy w terenie z rodzinami.
- Powiększanie się dysfunkcji rodzinnych.
- Zjawisko wyuczonej bezradności rodziny.
- Uzależnienie rodziny od pomocy społecznej.
- Zubożenie społeczeństwa.

## ROZWIĄZYWANIE PROBLEMÓW ALKOHOLOWYCH, NARKOMANII, UZALEŻNIEŃ BEHAVIORALNYCH ORAZ PROBLEMU PRZEMOCY

### Mocne strony

- Działalność Gminnej Komisji Rozwiązywania Problemów Alkoholowych.
- Działalność Zespołu Interdyscyplinarnego.
- Dostęp do stałych środków finansowych na profilaktykę.
- Zapewnienie dostępu do pomocy psychologicznej rodzinom dotkniętym problemami wszelkich uzależnień oraz problemem przemocy domowej.
- Prowadzenie działań w obszarze profilaktyki uzależnień, ze szczególnym uwzględnieniem działalności profilaktycznej wśród dzieci szkolnych i młodzieży poprzez organizację m.in. różnych form spędzania czasu wolnego przez dzieci.
- Zaangażowanie placówek oświatowych w działania profilaktyczne, informacyjne i edukacyjne w obszarze uzależnień oraz przemocy wśród dzieci i młodzieży.

### Słabe strony

- Wysoki odsetek znajomości osób w środowisku lokalnym nadużywających alkoholu (dane pozyskane w trakcie badania ankietowego wskazują, że 75,00% ankietowanych mieszkańców zna osoby nadużywające alkoholu).
- Występowanie zjawiska nietrzeźwości wśród kierowców (49,04% badanych mieszkańców potwierdziło takie przypadki).
- Występowanie zjawiska sprzedaży alkoholu nieletnim (25,96% badanych mieszkańców potwierdziło takie przypadki).
- Występowanie problemu narkomanii na terenie gminy.
- Zażywanie substancji psychoaktywnych typu narkotyki (7,69% badanych mieszkańców przyznało się do zażywania narkotyków).
- Występowanie problemu przemocy domowej na terenie gminy (39,42% zna rodziny, w których stosowana jest przemoc).
- Doświadczenie przemocy domowej (15,38% badanych mieszkańców przyznało, iż doświadczyło przemocy).
- Współwystępowanie problemu alkoholizmu oraz przemocy domowej.
- Występowanie problemów związanych z uzależnieniami behawioralnymi, w tym przede wszystkim uzależnienie od Internetu, telefonu, gier komputerowych.

### **Szanse**

- Zwiększanie kompetencji osób zaangażowanych w realizację zadań w zakresie przeciwdziałania uzależnieniom oraz przeciwdziałania przemocy domowej poprzez uczestnictwo w kursach, szkoleniach.
- Wzmoczony monitoring sprzedaży alkoholu i papierosów.
- Zwiększanie świadomości rodziców, nauczycieli i sprzedawców napojów alkoholowych na temat uzależnień poprzez uczestnictwo w prelekcjach, szkoleniach, spotkaniach profilaktycznych.
- Zwiększanie świadomości wśród dzieci i młodzieży na temat zagrożeń związanych z uzależnieniami oraz zagrożeń związanych z przemocą poprzez realizację programów, warsztatów profilaktycznych w szkołach.
- Intensyfikacja działań informacyjnych w celu poszerzania wiedzy mieszkańców na temat instytucji pomocowych dla osób uzależnionych i ich rodzin oraz dla osób dotkniętych problemem przemocy.

### **Zagrożenia**

- Brak organizacji pozarządowych działających w obszarze uzależnień.
- Wzrost liczby osób, w stosunku do których istnieje potrzeba podjęcia działań interdyscyplinarnych.
- Postępujący proces cyfryzacji społeczeństwa.

## RYNEK PRACY

### Mocne strony

- Potencjał demograficzny - znaczna liczba osób w wieku produkcyjnym.
- Spadek bezrobocia na lokalnym rynku pracy.
- Dostępność programów aktywizujących dla osób bezrobotnych.
- Efektywna współpraca pomiędzy władzami lokalnymi a organizacjami pozarządowymi, w zakresie przeciwdziałania bezrobociu oraz aktywizacji zawodowej.

### Słabe strony

- Zjawisko dziedziczenia bezrobocia.
- Słaba oferta pracy dla osób z niepełnosprawnościami.
- Niskie zarobki w stosunku do wysokości świadczeń socjalnych, co często zniechęca do podejmowania zatrudnienia.

### Szanse

- Możliwość ograniczania bezrobocia dzięki środkom finansowym z funduszy zewnętrznych (m.in. z funduszy strukturalnych Unii Europejskiej).
- Upowszechnianie ofert pracy, informacji o wolnych miejscach pracy, usługach poradnictwa zawodowego i szkoleniach.
- Rozwój nowych przedsiębiorstw na terenie gminy.

### Zagrożenia

- Ogólnopolski (europejski) kryzys gospodarczy - wysoka inflacja, dynamicznie wzrastające ceny.
- Spadek chęci do działania oraz zmian, w przypadku osób długotrwale bezrobotnych.
- Wysokie koszty pracodawców, a co za tym idzie wzrost osób bezrobotnych.

## EDUKACJA

### Mocne strony

- Zwarta i równomiernie rozłożona sieć placówek przedszkolnych i szkolnych.
- Dobrze oceniana przez mieszkańców oferta przedszkolna oraz oferta edukacyjna.
- Funkcjonowanie świetlic szkolnych.
- Prowadzenie zajęć dodatkowych w szkołach.
- Dożywianie dzieci w szkołach.
- Działalność Gminnego Ośrodka Kultury w Szczawinie Kościelnym.
- Działalność Gminnej Biblioteki Publicznej w Szczawinie Kościelnym.

### Słabe strony

- Niewystarczająco oceniana oferta opieki nad dziećmi do lat 3 na terenie gminy.
- Niewystarczająca liczba propozycji spędzania czasu wolnego.

### Szanse

- Prowadzenie działań mających na celu podnoszenie poziomu nauczania (szkolenia kadry pedagogicznej, doposażenie placówek oświatowych w pomoce dydaktyczne i edukacyjne).
- Dostosowywanie do potrzeb i oczekiwań dzieci oraz młodzieży oferty spędzania czasu wolnego.

### Zagrożenia

- Niż demograficzny wpływający na zmniejszającą się liczbę uczniów w placówkach.
- Spadek poziomu nauczania (m.in. spowodowany kolejną koniecznością wprowadzenia nauki zdalnej).
- Brak perspektyw kształcenia adekwatnego do późniejszych możliwości zatrudnienia.
- Niechęć do kontynuacji nauki po ukończeniu szkoły średniej.

## PROBLEMY OSÓB STARSZYCH I NIEPEŁNOSPRAWNOŚĆ

### Mocne strony

- Zaangażowanie pracowników GOPS w pomoc osobom starszym oraz osobom z niepełnosprawnościami.
- Dostrzeganie problemów osób starszych i osób z niepełnosprawnościami w środowisku lokalnym.
- Dostępność świadczeń w ramach pomocy społecznej związanych z niepełnosprawnością i długotrwałą chorobą (m.in. zasiłek okresowy, usługi opiekuńcze, zasiłek pielęgnacyjny, świadczenie pielęgnacyjne).
- Dostępność programów aktywizacji zawodowej i społecznej dla osób z niepełnosprawnościami.
- Dobrze oceniane działania na rzecz seniorów oraz osób z niepełnosprawnościami.

### Słabe strony

- Wykluczenie społeczne, samotność oraz izolacja.
- Niska aktywizacja zawodowa osób z niepełnosprawnościami, brak miejsc pracy.
- Ograniczony dostęp do lekarzy specjalistów, usług rehabilitacyjnych.
- Bariery architektoniczne.
- Utrzymujące się niekorzystne trendy demograficzne, skutkujące starzeniem się społeczeństwa.
- Niewystarczająca liczba form integracji i aktywizacji osób starszych.

### Szanse

- Likwidowanie barier architektonicznych.
- Zwiększenie dostępu do usług rehabilitacyjnych oraz opiekuńczych.
- Realizacja programów aktywizacji zawodowej dla osób z niepełnosprawnościami.
- Realizacja projektów, spotkań integracyjnych, angażujących osoby starsze oraz osoby z niepełnosprawnościami w życie społeczne.
- Monitorowanie sytuacji i potrzeb osób starszych oraz osób z niepełnosprawnościami.
- Wzrost świadomości społeczeństwa na temat sytuacji i potrzeb osób z niepełnosprawnościami.

### Zagrożenia

- Pogarszanie się stanu zdrowia Polaków i postępujący proces starzenia się społeczeństwa.
- Niskie świadczenia pieniężne związane z niepełnosprawnością.
- Niski poziom kwalifikacji osób z niepełnosprawnościami.
- Izolacja i brak akceptacji osób starszych i osób z niepełnosprawnościami w środowisku lokalnym.

W trakcie badania ankietowego mieszkańcy z terenu Gminy Szczawin Kościelny wskazali obszary, w ramach których podejmowane działania lub oferowane przez samorząd terytorialny wsparcie są ich zdaniem najbardziej niezadowolające. Respondenci mieli możliwość wskazania kilku obszarów stąd suma odpowiedzi jest wyższa niż 100,00%.

Najwyższy odsetek badanych wyraził niezadowolenie z działań Gminy Szczawin Kościelny w zakresie ochrony zdrowia (36,54%) oraz ograniczania bezrobocia (30,77%). Stosunkowo nisko zostały również ocenione działania ukierunkowane na zapewnienie opieki w żłobkach (29,81%), wsparcie osób starszych (25,00%) oraz przeciwdziałanie alkoholizmowi (21,15%).

Tabela 26. W jakich Pani/Pana zdaniem obszarach działania podejmowane na terenie gminy bądź oferowane wsparcie są najbardziej niezadowolające?

36,54%	ochrona zdrowia
30,77%	ograniczanie bezrobocia
29,81%	zapewnienie opieki w żłobkach
25,00%	wsparcie osób starszych
21,15%	przeciwdziałanie alkoholizmowi
15,38%	pomoc osobom z niepełnosprawnościami
12,50%	przeciwdziałanie przemocy domowej i ochrona osób doznających przemocy domowej przeciwdziałanie ubóstwu
10,58%	zapewnienie odpowiedniego poziomu edukacji dzieci i młodzieży wspieranie rodzin wielodzietnych

5,77%	przeciwdziałanie narkomanii
4,81%	zapewnienie opieki przedszkolnej
3,85%	zapobieganie bezdomności
0,96%	rozwijanie obszaru usługowego na terenie gminy

## WIZJA I MISJA ROZWOJU POLITYKI SPOŁECZNEJ

Określenie wizji w Strategii Rozwiązywania Problemów Społecznych w obszarze zintegrowanej polityki społecznej, jest elementem pożądanym, pozwalającym na przedstawienie wizerunku samorządu terytorialnego w perspektywie najbliższych lat.

Jest to istotne dla podmiotów zaangażowanych w realizację działań, zmierzających do poprawy jakości życia mieszkańców społeczności lokalnej i rozwiązywania problemów jednostkowych i społecznych. Sprzyja budowaniu relacji, kapitału społecznego i stanowi ważny element polityki społecznej.

Wizja rozwiązywania problemów społecznych dla Gminy Szczawin Kościelny została opracowana w oparciu o analizę sytuacji społecznej oraz identyfikację obszarów strategicznych.

***Gmina Szczawin Kościelny w oparciu o posiadane zasoby dąży do zaspokojenia potrzeb mieszkańców oraz rozwiązywania problemów społecznych poprzez właściwe działania administracji samorządowej, organizacji pozarządowych oraz mieszkańców. Wspierając lokalne inicjatywy dąży do integracji oraz aktywizacji społeczności lokalnej.***

Z kolei rolą misji w obszarze zintegrowanej lokalnej polityki społecznej, jest określenie zamierzeń i aspiracji samorządu lokalnego. Wskazanie kierunków działań, jakie będą podejmowane w przyszłości.

***Drogą do budowania wysokiej jakości życia mieszkańców Gminy Szczawin Kościelny jest partnerska współpraca wszystkich podmiotów polityki społecznej, solidarność i otwartość na człowieka oraz rodzinę, ciągłe doskonalenie i dostosowywanie oferty wsparcia do zdiagnozowanych potrzeb oraz zmian struktury społecznej.***

Wypełnienie przyjętej misji jest uwarunkowane realizacją przedstawionych celów strategicznych i operacyjnych oraz kierunków działań.

## CELE STRATEGICZNE ORAZ KIERUNKI DZIAŁAŃ

Proces dążenia do realizacji określonych powyżej wizji i misji, wymaga zdefiniowania celów strategicznych projektowanych zmian, celów operacyjnych oraz kierunków niezbędnych działań koniecznych do rozwiązywania najważniejszych zdiagnozowanych problemów społeczności lokalnej. Poniżej zostały one przedstawione w formie tabelarycznej. Do każdego celu operacyjnego wskazano kierunki działań zmierzające do jego realizacji, podmioty realizujące cel, listę wskaźników do monitorowania oraz prognozy zmian wynikające z ich realizacji.

Wskaźniki są narzędziem niezbędnym do weryfikacji efektywności i celowości realizacji poszczególnych działań strategicznych w ramach realizacji Strategii Rozwiązywania Problemów Społecznych. Pozwalają zmierzyć postęp w realizacji celów poszczególnych działań oraz stwierdzić czy działania podejmowane są skuteczne i czy przynoszą planowane efekty. Właściwe oszacowanie wartości wskaźników, a w szczególności wskaźników rezultatu jest zadaniem skomplikowanym. Trudno jest bowiem przewidzieć na etapie przygotowywania dokumentu, jaka będzie sytuacja za kilka lat. Ponadto, realizator nie zawsze ma wpływ na stopień osiągnięcia wskaźnika. Dla wskaźników na wartość początkową wybrano 2022 rok, natomiast na wartość docelową 2030 rok.

### CEL STRATEGICZNY 1 - Wsparcie rodziny

#### 1.1 Pomoc rodzinom niewydolnym wychowawczo oraz opieka nad dzieckiem

##### KIERUNKI DZIAŁANIA:

- 1.1.1 Promowanie prawidłowego modelu rodziny poprzez tworzenie sprzyjających warunków dla rozwoju rodziny;
- 1.1.2 Zapewnienie rodzinom przeżywającym trudności opiekuńczo-wychowawcze, pomocy asystenta rodziny;
- 1.1.3 Praca socjalna w rodzinach wychowujących dzieci;
- 1.1.4 Udzielanie wsparcia rodzinom będącym w trudnej sytuacji materialnej z systemu pomocy społecznej oraz świadczeń rodzinnych i alimentacyjnych;
- 1.1.5 Upowszechnianie i rozwój idei rodzicielstwa zastępczego jako formy wsparcia dzieci i młodzieży zagrożonej sieroctwem.

**1.2 Pomoc rodzinom będącym w trudnej sytuacji materialnej z powodu wielodzietności lub samotnego rodzicielstwa**

**KIERUNKI DZIAŁANIA:**

- 1.2.1 Zapewnienie osobom samotnie wychowującym dziecko/dzieci szerszego dostępu do bezpłatnego poradnictwa specjalistycznego (rodzinnego, psychologicznego, pedagogicznego oraz prawnego);
- 1.2.2 Organizacja czasu wolnego dla dzieci i młodzieży, w tym dla dzieci i młodzieży z rodzin wielodzietnych/niepełnych.

**1.3 Zapewnianie dzieciom oraz młodzieży właściwego dostępu do kształcenia i wszechstronnego rozwoju**

**KIERUNKI DZIAŁANIA:**

- 1.3.1 Wyrównywanie szans edukacyjnych dzieci i młodzieży poprzez podnoszenie jakości i warunków kształcenia w placówkach oświatowych, m.in. poprzez doskonalenie kadry nauczycielskiej, modernizację placówek i ich wyposażenie w niezbędny sprzęt (w tym komputerowy) oraz programy edukacyjne;
- 1.3.2 Zapewnienie pomocy specjalistycznej, wsparcia psychologicznego dla dzieci i młodzieży;
- 1.3.3 Zapewnienie alternatywnych form spędzania czasu wolnego dla dzieci i młodzieży.

**1.4 Zaspokajanie potrzeb mieszkańców w zakresie ochrony zdrowia oraz zdrowego stylu życia**

**KIERUNKI DZIAŁANIA:**

- 1.4.1 Promowanie zdrowia i prowadzenie profilaktyki zdrowotnej;
- 1.4.2 Zapewnianie mieszkańcom dostępu do świadczeń z zakresu podstawowej opieki zdrowotnej oraz zwiększenie dostępności usług specjalistycznych;
- 1.4.3 Zwiększanie świadomości społecznej na temat zdrowia psychicznego poprzez upublicznianie informacji.

**OKRES REALIZACJI DZIAŁAŃ:**

Działania ciągłe realizowane w okresie obowiązywania Strategii 2024-2030

**PODMIOTY REALIZUJĄCE:**

Urząd Gminy w Szczawinie Kościelnym, Gminny Ośrodek Pomocy Społecznej, Gminna Komisja Rozwiązywania Problemów Alkoholowych, Zespół Interdyscyplinarny, placówki oświatowe, placówki kulturalne, jednostki sportowo-rekreacyjne, ośrodki zdrowia, psychologowie i terapeuci.

**ŹRÓDŁA FINANSOWANIA:**

Budżet samorządowy, fundusze krajowe, dotacje z budżetu państwa, fundusze zewnętrzne (m.in. Unii Europejskiej), inne programy, organizacje pozarządowe, sponsorzy indywidualni.

**PROPONOWANE WSKAŹNIKI MONITOROWANIA DZIAŁAŃ:**

- Liczba rodzin korzystających ze świadczeń GOPS;
- Liczba beneficjentów pomocy społecznej objętych wsparciem z powodu bezradności opiekuńczo-wychowawczej;
- Liczba rodzin korzystających z pomocy asystenta rodziny;
- Liczba rodzin objętych pracą socjalną;
- Liczba rodzin, które zostały objęte wsparciem z systemu pomocy społecznej, świadczeń rodzinnych i alimentacyjnych;
- Liczba dzieci z terenu gminy przebywających w rodzinach zastępczych;
- Liczba rodzin wielodzietnych i niepełnych, którym GOPS udzielił pomocy finansowej;
- Liczba rodzin wielodzietnych, korzystających z ogólnopolskiej KDR;
- Liczba osób samotnie wychowujących dziecko/dzieci korzystających z poradnictwa;
- Liczba inicjatyw z zakresu organizacji czasu wolnego dla dzieci i młodzieży, w tym dla dzieci i młodzieży z rodzin wielodzietnych;
- Liczba nauczycieli podnoszących swoje kwalifikacje zawodowe;
- Liczba inwestycji na rzecz szkół;
- Liczba dzieci i młodzieży, korzystających w szkołach ze wsparcia psychologicznego;
- Liczba dzieci i młodzieży korzystających z zajęć pozalekcyjnych w szkołach;
- Liczba zrealizowanych programów profilaktycznych;

- Liczba placówek służby zdrowia na terenie gminy;
- Liczba udostępnionych informacji na temat zdrowia psychicznego.

**PROGNOZOWANE ZMIANY:**

- Zwiększenie świadomości mieszkańców w zakresie właściwego wypełniania ról rodzicielskich;
- Zmniejszenie się liczby rodzin dotkniętych problemami opiekuńczo-wychowawczymi;
- Zwiększenie szans edukacyjnych (zarówno uczniów uzdolnionych, jak i tych mających problemy w nauce);
- Zwiększenie efektywności wsparcia dla osób samotnie wychowujących dzieci;
- Zwiększenie świadomości mieszkańców w zakresie profilaktyki zdrowotnej, uzależnień oraz zdrowego stylu życia.

Wskaźnik	Źródło danych	Wartość początkowa	Wartość docelowa
		2022 rok	2030 rok
Liczba rodzin korzystających ze świadczeń GOPS	GOPS	150 rodzin	np. spadek
Liczba beneficjentów pomocy społecznej objętych wsparciem z powodu bezradności opiekuńczo-wychowawczej	GOPS	9 rodzin	np. utrzymanie na zbliżonym poziomie
Liczba rodzin korzystających z pomocy asystenta rodziny	GOPS	8 rodzin	np. utrzymanie na zbliżonym poziomie
Liczba rodzin objętych pracą socjalną	GOPS	...	np. utrzymanie na zbliżonym poziomie

Liczba rodzin, które zostały objęte wsparciem z systemu pomocy społecznej, świadczeń rodzinnych i alimentacyjnych	GOPS	...	np. utrzymanie na zbliżonym poziomie
Liczba dzieci z terenu gminy przebywających w rodzinach zastępczych	GOPS, PCPR	1 dziecko	np. spadek
Liczba rodzin wielodzietnych i niepełnych, którym GOPS udzielił pomocy finansowej	GOPS	9 rodzin	np. utrzymanie na zbliżonym poziomie
Liczba rodzin wielodzietnych, korzystających z ogólnopolskiej KDR	GOPS	...	np. wzrost
Liczba osób samotnie wychowujących dziecko/dzieci korzystających z poradnictwa	GOPS	...	np. utrzymanie na zbliżonym poziomie
Liczba inicjatyw z zakresu organizacji czasu wolnego dla dzieci i młodzieży, w tym dla dzieci i młodzieży z rodzin wielodzietnych	UG, GOPS, GOK	...	np. min. 1 inicjatywa na rok w okresie trwania Strategii
Liczba nauczycieli podnoszących swoje kwalifikacje zawodowe	placówki oświatowe	...	np. utrzymanie na zbliżonym poziomie
Liczba inwestycji na rzecz szkół	UG, placówki oświatowe	....	np. min. 1 inwestycja na 2 lata w okresie trwania Strategii

Liczba dzieci i młodzieży, korzystających w szkołach ze wsparcia psychologicznego	placówki oświatowe	...	np. spadek
Liczba dzieci i młodzieży korzystających z zajęć pozalekcyjnych	placówki oświatowe	...	np. utrzymanie na zbliżonym poziomie
Liczba zrealizowanych programów profilaktycznych	GOPS, ośrodki zdrowia	...	np. min. 1 program na rok w okresie trwania Strategii
Liczba placówek służby zdrowia na terenie gminy	UG, GOPS	2 placówki	np. utrzymanie na dotychczasowym poziomie
Liczba udostępnionych informacji na temat zdrowia psychicznego	UG, GOPS, ośrodki zdrowia	....	np. utrzymanie na zbliżonym poziomie

**CEL STRATEGICZNY 2 - Przeciwdziałanie ubóstwu, bezrobociu oraz wykluczeniu społecznemu**

**2.1 Wsparcie dla osób i rodzin ubogich oraz zapewnienie im bezpieczeństwa socjalnego**

**KIERUNKI DZIAŁANIA:**

- 2.1.1 Monitorowanie bezpieczeństwa socjalnego mieszkańców;
- 2.1.2 Udzielanie wsparcia osobom będącym w trudnej sytuacji materialnej poprzez udzielanie pomocy finansowej i rzeczowej GOPS;
- 2.1.3 Podejmowanie współpracy z organizacjami pozarządowymi działającymi na rzecz osób ubogich;
- 2.1.4 Zaspokajanie podstawowych potrzeb dzieci pochodzących z rodzin ubogich poprzez organizowanie dożywiania w szkołach;
- 2.1.5 Udzielanie uczniom z rodzin dotkniętych problemem ubóstwa pomocy w formie stypendiów i zasiłków szkolnych;
- 2.1.6 Pomoc rodzinom dotkniętych problemem ubóstwa oraz związaną z tym bezradnością w prowadzeniu gospodarstwa domowego, poprzez udzielanie zasiłków celowych i rzeczowych.

**2.2 Wsparcie dla osób bezrobotnych**

**KIERUNKI DZIAŁANIA:**

- 2.2.1 Monitorowanie skali zjawiska bezrobocia;
- 2.2.2 Szczególne wsparcie na rynku pracy osób: z niepełnosprawnościami, młodych, dopiero wkraczających na rynek pracy oraz długotrwale bezrobotnych;
- 2.2.3 Objęcie pomocą GOPS rodzin dotkniętych problemem bezrobocia;
- 2.2.4 Budowanie sieci współpracy pomiędzy instytucjami i organizacjami pozarządowymi działającymi na rzecz rozwiązywania problemu bezrobocia;
- 2.2.5 Organizacja opieki nad dziećmi do lat 3, umożliwiająca szczególnie osobom samotnie wychowującym dzieci podjęcie zatrudnienia;
- 2.2.6 Prowadzenie działalności informacyjnej w zakresie dostępnych form wsparcia i aktywizacji osób bezrobotnych;
- 2.2.7 Organizowanie szkoleń, warsztatów oraz kursów mających na celu zwiększenie kwalifikacji osób bezrobotnych/nieaktywnych zawodowo.

**OKRES REALIZACJI DZIAŁAŃ:**

Działania ciągle realizowane w okresie obowiązywania Strategii 2024-2030

**PODMIOTY REALIZUJĄCE:**

Urząd Gminy w Szczawinie Kościelnym, Gminny Ośrodek Pomocy Społecznej, Powiatowy Urząd Pracy, placówki oświatowe, organizacje pozarządowe.

**ŹRÓDŁA FINANSOWANIA:**

Budżet samorządowy, fundusze krajowe, dotacje z budżetu państwa, fundusze zewnętrzne (m.in. Unii Europejskiej), inne programy, organizacje pozarządowe, sponsorzy indywidualni.

**PROPONOWANE WSKAŹNIKI MONITOROWANIA DZIAŁAŃ:**

- Liczba beneficjentów systemu pomocy społecznej objętych wsparciem z powodu ubóstwa;
- Liczba organizacji z terenu gminy działających na rzecz osób ubogich;
- Liczba dzieci korzystających z darmowych posiłków w szkole;
- Liczba uczniów, którym została udzielona pomoc w formie stypendiów i zasiłków szkolnych;
- Liczba osób, które otrzymały pomoc w formie zasiłków celowych i rzeczowych;
- Liczba osób bezrobotnych;
- Liczba osób długotrwale bezrobotnych;
- Liczba beneficjentów systemu pomocy społecznej objętych wsparciem z powodu bezrobocia;
- Liczba inicjatyw na rzecz rozwiązywania problemu bezrobocia;
- Liczba placówek sprawujących opiekę nad dziećmi do 3 lat;
- Liczba podjętych działań informacyjnych w zakresie dostępnych form wsparcia i aktywizacji osób bezrobotnych;
- Liczba zorganizowanych szkoleń, warsztatów oraz kursów mających na celu zwiększenie kwalifikacji osób bezrobotnych/nieaktywnych zawodowo.

**PROGNOZOWANE ZMIANY:**

- Zwiększenie skuteczności wsparcia dla osób dotkniętych problemem ubóstwa;
- Zmniejszenie się liczby rodzin dotkniętych problemami ubóstwa;
- Zwiększenie się skuteczności wsparcia dla osób bezrobotnych;
- Zmniejszanie się bezrobocia poprzez wyrównywanie szans na rynku pracy czy stwarzanie możliwości nowych miejsc pracy;

- Zwiększanie się szans na rynku pracy poprzez podniesienie wiedzy i kwalifikacji w ramach kursów, szkoleń.

Wskaźnik	Źródło danych	Wartość początkowa	Wartość docelowa
		2022 rok	2030 rok
Liczba beneficjentów systemu pomocy społecznej objętych wsparciem z powodu ubóstwa	GOPS	2 rodziny	np. utrzymanie na zbliżonym poziomie
Liczba organizacji z terenu gminy działających na rzecz osób ubogich	UG	...	np. wzrost
Liczba dzieci korzystających z darmowych posiłków w szkole	GOPS	....	np. utrzymanie na zbliżonym poziomie
Liczba uczniów, którym została udzielona pomoc w formie stypendiów i zasiłków szkolnych	GOPS	...	...
Liczba osób, które otrzymały pomoc w formie zasiłków celowych i rzeczowych	GOPS	...	np. utrzymanie na zbliżonym poziomie
Liczba osób bezrobotnych	GUS	247 osób	np. spadek
Liczba osób długotrwale bezrobotnych	GUS	160 osób	np. spadek
Liczba beneficjentów systemu pomocy społecznej objętych wsparciem z powodu bezrobocia	GOPS	28 rodzin	....
Liczba inicjatyw na rzecz rozwiązywania problemu bezrobocia	GOPS, PUP	...	...
Liczba placówek sprawujących opiekę nad dziećmi do 3 lat	UG	...	np. wzrost

Liczba podjętych działań informacyjnych w zakresie dostępnych form wsparcia i aktywizacji osób bezrobotnych	GOPS, PUP	....	...
Liczba zorganizowanych szkoleń, warsztatów oraz kursów mających na celu zwiększenie kwalifikacji osób bezrobotnych/nieaktywnych zawodowo	PUP	....	uzależnione od środków finansowych, którymi dysponować będzie PUP

## **CEL STRATEGICZNY 3 - Przeciwdziałanie wszelkim uzależnieniom oraz przemocy domowej**

### **3.1 Wsparcie dla osób i rodzin z problemami uzależnień**

#### **KIERUNKI DZIAŁANIA:**

- 3.1.1 Realizowanie okresowej diagnozy problemów społecznych mającej na celu monitorowanie skali problemu wszelkich uzależnień;
- 3.1.2 Promowanie profilaktycznej działalności (informacyjnej, edukacyjnej oraz szkoleniowej) obejmującej tematykę rozwiązywania problemów wszelkich uzależnień, w tym alkoholizm, narkomania oraz uzależnienia behawioralne;
- 3.1.3 Zapewnienie wsparcia psychologicznego oraz prawnego osobom uzależnionym oraz osobom współuzależnionym;
- 3.1.4 Motywowanie osób uzależnionych do podjęcia leczenia (GKRPA);
- 3.1.5 Zapewnienie dostępu do pomocy terapeutycznej dla osób uzależnionych;
- 3.1.6 Współpraca z organizacjami pozarządowymi, które działają na rzecz osób dotkniętych problemami uzależnień oraz problemem przemocy;
- 3.1.7 Zwiększenie kompetencji osób realizujących zadania z zakresu przeciwdziałania problemom uzależnień;
- 3.1.8 Udział w kampaniach edukacyjnych poświęconych tematyce uzależnień, promocji trzeźwości oraz zdrowego trybu życia;
- 3.1.9 Realizowanie programów profilaktyczno-edukacyjnych, pogadarek w szkołach.

### **3.2 Wsparcie dla rodzin, w których występuje problem przemocy domowej**

#### **KIERUNKI DZIAŁANIA:**

- 3.2.1 Realizowanie okresowej diagnozy problemów społecznych mającej na celu monitorowanie skali problemu przemocy domowej;
- 3.2.2 Monitorowanie, reagowanie oraz eliminowanie zagrożeń bezpieczeństwa obywateli i porządku publicznego na terenie gminy;
- 3.2.3 Zagwarantowanie ochrony oraz udzielenia pomocy osobom, które doświadczają przemocy domowej (m.in. pomoc materialna, prawna, psychologiczna, opieka lekarska);
- 3.2.4 Wsparcie dla dzieci z rodzin, w których obecny jest problem przemocy domowej;
- 3.2.5 Promowanie profilaktycznej działalności (informacyjnej, edukacyjnej oraz

<p>szkoleniowej) obejmującej tematykę rozwiązywania problemów związanych z przemocą domową;</p> <p>3.2.6 Zwiększanie dostępności pomocy terapeutycznej dla osób stosujących przemoc;</p> <p>3.2.7 Udział w kampaniach edukacyjnych poświęconych tematyce przemocy domowej;</p> <p>3.2.8 Zwiększanie kompetencji pracowników służb zajmujących się realizacją zadań na rzecz przeciwdziałania przemocy domowej.</p>
<p><b>OKRES REALIZACJI DZIAŁAŃ:</b></p> <p>Działania ciągłe realizowane w okresie obowiązywania Strategii 2024-2030</p>
<p><b>PODMIOTY REALIZUJĄCE:</b></p> <p>Urząd Gminy w Szczawinie Kościelnym, Gminny Ośrodek Pomocy Społecznej, Gminna Komisja Rozwiązywania Problemów Alkoholowych, Zespół Interdyscyplinarny, placówki oświatowe, psychologowie, terapeuci, ośrodki zdrowia.</p>
<p><b>ŹRÓDŁA FINANSOWANIA:</b></p> <p>Budżet samorządowy, fundusze krajowe, dotacje z budżetu państwa, fundusze zewnętrzne (m.in. Unii Europejskiej), inne programy, organizacje pozarządowe, sponsorzy indywidualni.</p>
<p><b>PROPONOWANE WSKAŹNIKI MONITOROWANIA DZIAŁAŃ:</b></p> <ul style="list-style-type: none"> <li>• Liczba opracowanych diagnoz lokalnych zagrożeń społecznych, w tym wszelkie uzależnienia;</li> <li>• Liczba beneficjentów systemu pomocy społecznej objętych wsparciem z powodu wszelkich uzależnień;</li> <li>• Liczba zakupionych materiałów informacyjnych z zakresu promocji zdrowia i profilaktyki alkoholowej/narkotykowej oraz uzależnień behawioralnych;</li> <li>• Liczba przeprowadzonych rozmów motywujących;</li> <li>• Liczba wniosków o leczenie odwykowe;</li> <li>• Liczba organizacji pozarządowych z terenu gminy, które działają na rzecz osób dotkniętych problemami uzależnień oraz problemem przemocy;</li> <li>• Liczba szkoleń dla osób realizujących zadania z zakresu przeciwdziałania problemom uzależnień;</li> </ul>

- Liczba kampanii edukacyjnych poświęconych tematyce uzależnień, promocji trzeźwości i zdrowego trybu życia;
- Liczba programów profilaktyczno-edukacyjnych w szkołach dotyczących wszelkich uzależnień oraz problemu przemocy;
- Liczba opracowanych diagnoz dotyczących problemu przemocy domowej;
- Liczba beneficjentów systemu pomocy społecznej objętych wsparciem finansowym z powodu występowania przemocy domowej;
- Liczba rodzin, wobec których wszczęto procedurę „Niebieskie Karty” w danym roku;
- Liczba dzieci doznających przemocy domowej;
- Liczba zakupionych/opracowanych materiałów informacyjnych z zakresu przemocy domowej;
- Liczba osób uczestniczących w programach korekcyjno-edukacyjnych dla osób stosujących przemoc domową;
- Liczba kampanii edukacyjnych poświęconych tematyce przemocy domowej;
- Liczba szkoleń dla osób realizujących zadania z zakresu przeciwdziałania przemocy domowej.

**PROGNOZOWANE ZMIANY:**

- Zwiększenie skuteczności wsparcia dla osób dotkniętych problemem uzależnień oraz współuzależnionych;
- Zwiększanie świadomości mieszkańców na temat skali problemów, które niosą za sobą uzależnienia;
- Zmniejszenie się liczby osób uzależnionych;
- Zwiększenie skuteczności wsparcia dla osób dotkniętych przemocą domową;
- Zmniejszenie się liczby osób/rodzin dotkniętych problemem przemocy domowej;
- Wzrost świadomości mieszkańców na temat problemu przemocy domowej.

Wskaźnik	Źródło danych	Wartość początkowa	Wartość docelowa
		2022 rok	2030 rok
Liczba opracowanych diagnoz lokalnych zagrożeń społecznych, w tym wszelkie uzależnienia	OPS	0 raportów	Np. 2 raporty w okresie trwania Strategii w 2024 i 2027 roku
Liczba beneficjentów systemu pomocy społecznej objętych wsparciem z powodu wszelkich uzależnień	GOPS	1 rodzina	....
Liczba zakupionych materiałów informacyjnych z zakresu promocji zdrowia i profilaktyki alkoholowej/narkotykowej oraz uzależnień behawioralnych	GOPS, GKRPA	Np. 1 pakiet	Np. min. 1 pakiet na 2 lata w okresie trwania Strategii
Liczba przeprowadzonych rozmów motywujących	GKRPA	14 rozmów	....
Liczba wniosków o leczenie odwykowe	GKRPA	1 wniosek	...
Liczba organizacji pozarządowych z terenu gminy, które działają na rzecz osób dotkniętych problemami uzależnień oraz problemu przemocy	UG	....	Np. wzrost
Liczba szkoleń dla osób realizujących zadania z zakresu przeciwdziałania problemom uzależnień	GKRPA, GOPS	0 szkoleń	np. 1 szkolenie raz na 2 lata dla członków GKPRPA

Liczba kampanii edukacyjnych poświęconych tematyce uzależnień, promocji trzeźwości i zdrowego trybu życia	GKRPA, GOPS, placówki oświatowe	...	np. min. 1 kampania raz na 3 lata w okresie trwania Strategii
Liczba programów profilaktyczno-edukacyjnych w szkołach dotyczących wszelkich uzależnień oraz problemu przemocy	GKRPA, GOPS, placówki oświatowe	...	np. min. 2 programy na rok w okresie trwania Strategii
Liczba opracowanych diagnoz dotyczących problemu przemocy domowej	GOPS, GKRPA	0 raportów	Np. 1 raport w okresie trwania Strategii
Liczba beneficjentów systemu pomocy społecznej objętych wsparciem finansowym z powodu występowania przemocy domowej	GOPS	1 rodzina	np. utrzymanie na zbliżonym poziomie
Liczba rodzin, wobec których wszczęto procedurę „Niebieskie Karty” w danym roku	GOPS, ZI, Policja	8 procedur NK	...
Liczba dzieci doznających przemocy domowej	GOPS, ZI	...	....
Liczba zakupionych/opracowanych materiałów informacyjnych z zakresu przemocy domowej	GOPS	Np. 1 pakiet	Np. 1 pakiet na 3 lata w okresie trwania Strategii
Liczba osób uczestniczących w programach korekcyjno-edukacyjnych dla osób stosujących przemoc domową	GOPS, ZI	0 osób	np. wzrost

Liczba kampanii edukacyjnych poświęconych tematyce przemocy domowej	GOPS, ZI, placówki oświatowe	...	Np. min. 1 kampania na 4 lata w okresie trwania Strategii
Liczba szkoleń dla osób realizujących zadania z zakresu przeciwdziałania przemocy domowej	GOPS, ZI, GKRPA, placówki oświatowe, ośrodki zdrowia	....	np. min. 1 szkolenie na dwa lata dla wszystkich osób zajmujących się tematem przemocy domowej

<b>CEL STRATEGICZNY 4 - Wsparcie osób starszych oraz osób z niepełnosprawnościami</b>
<b>4.1 Likwidacja barier architektonicznych i społecznych</b>
<p><b>KIERUNKI DZIAŁANIA:</b></p> <p>4.1.1 Udzielanie wsparcia finansowego oraz rzeczowego osobom starszym oraz osobom z niepełnosprawnościami przez GOPS;</p> <p>4.1.2 Świadczenie usług opiekuńczych dla seniorów oraz osób z niepełnosprawnościami z terenu gminy;</p> <p>4.1.3 Budowanie świadomości społecznej na temat potencjału i potrzeb osób z niepełnosprawnościami oraz osób starszych;</p> <p>4.1.4 Podejmowanie działań mających na celu likwidację barier architektonicznych i komunikacyjnych;</p> <p>4.1.5 Podejmowanie współpracy z organizacjami pozarządowymi, które działają na rzecz osób starszych i osób z niepełnosprawnościami;</p> <p>4.1.6 Organizacja dowozu niepełnosprawnych dzieci i młodzieży do szkół;</p> <p>4.1.7 Poszerzenie oferty spędzania czasu wolnego dla osób starszych oraz osób z niepełnosprawnościami;</p> <p>4.1.8 Popularyzowanie i organizowanie wolontariatu na rzecz osób starszych oraz osób z niepełnosprawnościami wymagających wsparcia.</p>
<b>4.2 Aktywizacja zawodowa osób z niepełnosprawnościami</b>
<p><b>KIERUNKI DZIAŁANIA:</b></p> <p>4.2.1 Zapewnienie możliwości udziału osób z niepełnosprawnościami w kursach/szkoleniach, których celem jest zwiększanie kwalifikacji w celu podjęcia pracy.</p>
<p><b>OKRES REALIZACJI DZIAŁAŃ:</b></p> <p>Działania ciągłe realizowane w okresie obowiązywania Strategii 2024-2030</p>
<p><b>PODMIOTY REALIZUJĄCE:</b></p> <p>Urząd Gminy Szczawin Kościelny, Gminny Ośrodek Pomocy Społecznej, Powiatowy Urząd Pracy, placówki kulturalne, placówki oświatowe, ośrodki zdrowia.</p>

**ŹRÓDŁA FINANSOWANIA:**

Budżet samorządowy, fundusze krajowe, dotacje z budżetu państwa, fundusze zewnętrzne (m.in. Unii Europejskiej), inne programy, organizacje pozarządowe, sponsorzy indywidualni.

**PROPONOWANE WSKAŹNIKI MONITOROWANIA DZIAŁAŃ:**

- Liczba beneficjentów systemu pomocy społecznej objętych wsparciem z powodu niepełnosprawności;
- Liczba beneficjentów systemu pomocy społecznej objętych wsparciem z powodu długotrwałej choroby;
- Liczba osób objętych usługami opiekuńczymi;
- Liczba kampanii społecznych mających na celu budowanie świadomości społecznej na temat potencjału i potrzeb osób z niepełnosprawnościami oraz osób starszych;
- Liczba inwestycji mających na celu likwidację barier architektonicznych oraz komunikacyjnych;
- Liczba organizacji pozarządowych z terenu gminy działających na rzecz osób starszych i osób z niepełnosprawnościami;
- Liczba niepełnosprawnych dzieci i młodzieży objętych pomocą w zakresie dowozu do szkół;
- Liczba działań polegających na organizacji aktywnych form spędzania czasu wolnego dla dzieci, rodzin oraz seniorów;
- Liczba wolontariuszy;
- Liczba osób z niepełnosprawnościami uczestniczących w szkoleniach, kursach zawodowych, stażach.

**PROGNOZOWANE ZMIANY:**

- Zwiększenie skuteczności wsparcia dla osób starszych i niepełnosprawnych;
- Wzrost świadomości mieszkańców na temat sytuacji oraz potrzeb osób starszych i osób z niepełnosprawnościami;
- Wzrost aktywności osób starszych oraz osób z niepełnosprawnościami na rynku pracy i w życiu społecznym.

Wskaźnik	Źródło danych	Wartość początkowa	Wartość docelowa
		2022 rok	2030 rok
Liczba beneficjentów systemu pomocy społecznej objętych wsparciem z powodu niepełnosprawności	GOPS	32 rodziny	Np. utrzymanie na zbliżonym poziomie
Liczba beneficjentów systemu pomocy społecznej objętych wsparciem z powodu długotrwałej choroby	GOPS	14 rodzin	np. utrzymanie na zbliżonym poziomie
Liczba osób objętych usługami opiekuńczymi	GOPS	8 osób	....
Liczba kampanii społecznych mających na celu budowanie świadomości społecznej na temat potencjału i potrzeb osób z niepełnosprawnościami oraz osób starszych	UG, GOPS, placówki oświatowe, placówki kulturalne	....	np. kampania na 4 lata w okresie trwania Strategii
Liczba inwestycji mających na celu likwidację barier architektonicznych oraz komunikacyjnych	UG, GOPS	....	np. min. 1 inwestycja w okresie trwania Strategii
Liczba organizacji pozarządowych z terenu gminy działających na rzecz osób starszych i osób z niepełnosprawnościami	UG	....	np. wzrost
Liczba niepełnosprawnych dzieci i młodzieży objętych pomocą w zakresie dowozu do szkół	UG, GOPS, placówki oświatowe	14 dzieci?	np. utrzymanie na zbliżonym poziomie

Liczba działań polegających na organizacji aktywnych form spędzania czasu wolnego dla dzieci, rodzin oraz seniorów	UG, GOPS, placówki kulturalne	...	...
Liczba wolontariuszy	GOPS	...	Np. wzrost
Liczba osób z niepełnosprawnościami uczestniczących w szkoleniach, kursach zawodowych, stażach	PUP	...	Np. uzależnione od środków finansowych, którymi dysponować będzie PUP

## ZAKŁADANE REZULTATY REALIZACJI STRATEGII

Zakłada się, że realizacja Strategii Rozwiązywania Problemów Społecznych Gminy Szczawin Kościelny przyczyni się do:

- stałej i pełnej diagnozy problemów społecznych i oceny stopnia zaspokojenia zdiagnozowanych potrzeb wraz z ich stałym monitoringiem,
- wzrostu efektywności działań w zakresie przeciwdziałania wykluczeniu społecznemu,
- wzrostu jakości życia lokalnej społeczności oraz atrakcyjności gminy jako przyjaznej dla rodzin z dziećmi, seniorów oraz osób z niepełnosprawnościami,
- zwiększenia udziału społeczności lokalnej i organizacji pozarządowych w tworzeniu lokalnych rozwiązań poprawiających jakość życia,
- poprawy dostępu do informacji o oferowanych usługach społecznych, w tym o charakterze specjalistycznym, skierowanych do różnych grup adresatów,
- poprawy dostępności i wzrostu jakości usług kulturalnych,
- podniesienia jakości kształcenia i wsparcia w placówkach oświatowych,
- budowania kapitału ludzkiego opartego na wiedzy oraz świadomego i aktywnego społeczeństwa,
- wzmocnienia funkcji integracyjnych i społecznych mieszkańców,
- zmniejszenia liczby beneficjentów pomocy społecznej,
- uwrażliwienia społeczności lokalnej na problem ubóstwa,
- podniesienia kompetencji zawodowych osób bezrobotnych i zwiększenia ich szans na podjęcie zatrudnienia na otwartym rynku pracy,
- poszerzenia wiedzy mieszkańców w zakresie profilaktyki uzależnień,
- zmniejszenia skali przemocy domowej,
- poszerzenia wiedzy mieszkańców w zakresie profilaktyki zdrowotnej i zdrowego trybu życia.

## ANALIZA RYZYKA

Ryzyko w Strategii Rozwiązywania Problemów Społecznych, definiujemy, jako możliwość zaistnienia zdarzenia, które będzie miało negatywny wpływ na realizację jej zapisów. Występujące w otoczeniu ryzyko może doprowadzić do zmiany kierunków i rezultatów Strategii, może mieć, zatem wpływ na jej kształt i wdrażanie. Prawidłowo przeprowadzona identyfikacja ryzyka i ich analiza pozwala na skuteczne zarządzanie całym procesem wdrażania Strategii i podejmowanie odpowiednio wcześnie działań zapobiegawczych i korygujących.

Dlatego ze względu na zmienność otoczenia zewnętrznego niezbędnym elementem Strategii, jest analiza ryzyka, która powinna być przeprowadzona już na etapie przygotowania do opracowywania Strategii.

Źródła występowania ryzyka dotyczą:

- przyczyn zewnętrznych - zalicza się do nich globalne warunki, jakie występują w sferze politycznej i prawnej, warunki panujące w gminie, uwarunkowania społeczne, kulturowe w obszarze działania, wymagania instytucji finansowych. Przyczyny zewnętrzne najczęściej znajdują się poza kontrolą jednostki,
- przyczyn wewnętrznych - obejmują sposób zaplanowania działań w Strategii wraz z występującymi czynnikami ludzkimi.

Proces zarządzania ryzykiem powinien przebiegać według ściśle określonych etapów, a mianowicie:

- identyfikacja ryzyka oraz zagrożeń,
- ocena ryzyka oraz zagrożenia,
- określenie działań prowadzących do ograniczenia ryzyka, zagrożenia,
- badanie efektywności podjętych działań korekcyjnych.

W ramach prowadzonej analizy istotne znaczenie oprócz zdefiniowania ryzyka w poszczególnych obszarach, ma wskazanie działań zapobiegawczych, jakie należy przedsięwziąć w celu minimalizacji lub zapobieżenia niekorzystnym zdarzeniom.

Zdefiniowane i opisane poniżej ryzyka mogą wystąpić we wszystkich przyjętych w Strategii Rozwiązywania Problemów Społecznych, celach strategicznych i kierunkach działań. Analizując ryzyka, jakie mogą się pojawić w toku wdrażania Strategii, należy mieć na uwadze również ich stopień wystąpienia, który może być niski, średni lub wysoki oraz źródło, które może być wewnętrzne lub zewnętrzne.

Tabela 27. Analiza ryzyka dla Gminy Szczawin Kościelny

Obszar ryzyka	Definicja ryzyka	Działania zapobiegawcze	Stopień wystąpienia ryzyka
polityczny	niekorzystne, blokujące działania władz, które mają wpływ na wdrażanie zapisów strategicznych	bieżące upowszechnianie i promocja Strategii oraz angażowanie przedstawicieli władz w działania strategiczne	średni
prawny	zmiany regulacji prawnych lub wprowadzenie nowych przepisów	stałe monitorowanie zmian ustawowych i przepisów lokalnych	wysoki
kulturowy	nasilenie się agresji i wrogich postaw w społeczności lokalnej w związku z różnicami kulturowymi wpływającymi na podejmowane działania strategiczne	podejmowanie działań prowadzących do wzrostu integracji społecznej	średni
społeczny	brak motywacji osób, co do których kierowane są działania w ramach Strategii Rozwiązywania	angażowanie mieszkańców z terenu Gminy Szczawin Kościelny w działania w ramach programów	średni

	Problemów Społecznych, do zmiany swojej sytuacji życiowej i społecznej	zmierzających do wspierania osób zagrożonych wykluczeniem społecznym	
finansowy	brak wystarczających środków finansowych	właściwe planowanie wydatków, analiza dostępnych środków oraz działania na rzecz pozyskania zewnętrznych środków finansowych	średni
organizacyjny	brak prawidłowej i terminowej realizacji celów związanej z niedoborami w zasobach kadrowych	organizowanie szkoleń i podnoszenie kwalifikacji pracowników zaangażowanych w realizację Strategii	niski

## ŹRÓDŁA FINANSOWANIA

Potrzeba określenia ram finansowych Strategii Rozwiązywania Problemów Społecznych wynika z treści art. 16b. ust. 2 pkt 3 lit. c ustawy o pomocy społecznej. Jednym z warunków realizacji wskazanych celów w Strategii Rozwiązywania Problemów Społecznych jest jej finansowanie.

Środki finansowe na realizację poszczególnych celów zawartych w Strategii Rozwiązywania Problemów Społecznych Gminy Szczawin Kościelny, przeznaczane będą co roku, na podstawie planów budżetowych poszczególnych jednostek wyznaczonych do ich realizacji. Podstawowym źródłem finansowania działań będą środki pochodzące z budżetu samorządowego, jednak pełna realizacja Strategii nie będzie możliwa bez zewnętrznych źródeł finansowania. Zakłada się, iż środki na finansowanie poszczególnych działań w ramach Strategii pochodzą będą z następujących źródeł:

- środków własnych budżetu gminy,
- dotacji z budżetu państwa,
- środków z funduszy krajowych,
- potencjalnych środków finansowych z funduszy strukturalnych Unii Europejskiej.

Szczegółowe określenie wysokości planowanych środków na realizację Strategii nie jest jednak możliwe ze względu na długi okres obowiązywania dokumentu

Tabela 28. Ramy finansowe Strategii Rozwiązywania Problemów Społecznych Gminy Szczawin Kościelny na lata 2024-2030

Lata realizacji Strategii	Szacunkowa wielkość wydatków
2024 rok	zł
2025 rok	zł
2026 rok	zł
2027 rok	zł
2028 rok	zł
2029 rok	zł
2030 rok	zł

Przedstawione powyżej wartości finansowe mają jedynie charakter szacunkowy i będą aktualizowane corocznie w oparciu o dostępne środki budżetu gminy oraz dostępne środki zewnętrzne.

## MONITORING I EWALUACJA STRATEGII

Monitorowanie, a więc stała obserwacja oraz kontrola procesów i zjawisk opisanych w Strategii Rozwiązywania Problemów Społecznych Gminy Szczawin Kościelny na lata 2024-2030 jest koniecznym działaniem pozwalającym w sposób racjonalny ocenić jakość zaproponowanych zmian oraz sensowności ich wdrożenia. Celem monitoringu jest regularna ocena przyjętych założeń, osiąganych rezultatów i realizowanych działań.

Proces monitorowania Strategii prowadzony będzie w sposób stały i ciągły poprzez następujące działania:

- coroczne zbieranie i analizę danych ilościowych i jakościowych wybranych mierników oceny,
- przygotowanie i przedkładanie corocznego raportu z przebiegu realizacji działań i projektów,
- ocenę osiągniętych rezultatów,
- ocenę aktualności strategii.

Monitorowanie umożliwi bieżącą ocenę realizacji zaplanowanych kierunków działań lub też pozwoli na modyfikację i dokonywanie korekt w przypadku istotnych zmian społecznych, które mogą zaistnieć w wyniku, np. zmiany regulacji prawnych lub nasilenia niektórych problemów społecznych. Ponadto, w 2027 roku dane zebrane i opracowane w procesie monitoringu posłużą do ewaluacji Strategii, w tym m.in. oszacowania możliwości zagrożeń, usprawniania zarządzania, identyfikację słabych oraz mocnych stron czy wskazania kierunków rozwoju i priorytetów działalności sektora publicznego.

Bazą informacji statystycznej będą przede wszystkim dane GUS oraz dane gromadzone przez jednostki i instytucje zaangażowane bezpośrednio w realizację działań w ramach Strategii m.in. Urząd Gminy w Szczawinie Kościelnym, Gminny

Ośrodek Pomocy Społecznej w Szczawinie Kościelnym, placówki oświatowe, placówki służby zdrowia oraz Powiatowy Urząd Pracy.

Organem odpowiedzialnym za wdrażanie, monitoring oraz ewaluację Strategii Rozwiązywania Problemów Społecznych Szczawin Kościelny będzie Gminny Ośrodek Pomocy Społecznej w Szczawinie Kościelnym.

## ZMIANY W STRATEGII

Wobec potencjalnych zmian zarówno w wymiarze ogólnokrajowym, regionalnym i lokalnym, spowodowanych czynnikami zewnętrznymi i wewnętrznymi, niniejsza Strategia może ulec pewnym zmianom bądź uzupełnieniom w drodze stosownej Uchwały Rady Gminy Szczawin Kościelny.

W szczególności Strategia może zostać zmieniona czy uzupełniona na wniosek Wójta lub Kierownika Gminnego Ośrodka Pomocy Społecznej w Szczawinie Kościelnym. Przesłankami do wprowadzenia zmian mogą być wnioski lub sugestie funkcjonujących na terenie gminy organizacji, podmiotów gospodarczych lub poszczególnych mieszkańców.

## PROGRAMY I PROJEKTY

Strategia Rozwiązywania Problemów Społecznych Gminy Szczawin Kościelny na lata 2024-2030 będzie realizowana w szczególności poprzez poniżej wymienione programy:

- Gminny Program Wspierania Rodziny,
- Gminny Program Przeciwdziałania Przemocy Domowej Oraz Ochrony Osób Doznających Przemocy Domowej,
- Gminny Program Profilaktyki i Rozwiązywania Problemów Alkoholowych oraz Przeciwdziałania Narkomanii,
- Program Współpracy Gminy Szczawin Kościelny z Organizacjami Pozarządowymi oraz innymi podmiotami prowadzącymi działalność pożytku publicznego.

W ramach Strategii mogą być realizowane programy oraz projekty, które odzwierciedlają potrzeby oraz zamierzenia gminy i jej mieszkańców. Ich realizacja jest niezwykle wskazana, ale należy zaznaczyć, iż możliwa będzie dopiero wtedy, gdy ich wnioskodawcy pozyskają niezbędne środki finansowe.

## **UPOWSZECHNIANIE, PROMOCJA STRATEGII ORAZ DOSTĘPNOŚĆ**

Przy opracowywaniu i wdrażaniu Strategii Rozwiązywania Problemów Społecznych, kluczowe znaczenie ma jego dostępność dla potencjalnych czytelników – przedstawicieli różnych grup, osób, w tym objętych działaniami w ramach Strategii. Ważne jest, aby dokument był łatwo dostępny dla wszystkich zainteresowanych, również dla potencjalnych podmiotów chcących realizować jego założenia.

Dokument Strategii po zakończeniu prac został poddany konsultacjom społecznym. Konsultacje społeczne są procesem współpracy ze społecznością lokalną, który ma prowadzić do podejmowania decyzji dotyczących rozwoju społecznego. Konsultacje to jedna z form partycypacji społecznej, która zapewnia mieszkańcom danej społeczności lokalnej udział w wyrażeniu swoich opinii, postulatów, proponowania zmian np. w procesie opracowywania Strategii Rozwiązywania Problemów Społecznych.

Strategia Rozwiązywania Problemów Społecznych Gminy Szczawin Kościelny na lata 2024-2030, dostępna będzie do wglądu w siedzibie Koordynatora realizacji działań wyznaczonych w dokumencie tj. siedzibie Gminnego Ośrodka Pomocy Społecznej w Szczawinie Kościelnym.

Cały dokument wraz z uchwałą w sprawie przyjęcia Strategii Rozwiązywania Problemów Społecznych Gminy Szczawin Kościelny na lata 2024-2030, dostępny będzie na stronie internetowej:

- **Biuletyn Informacji Publicznej - Urząd Gminy w Szczawinie Kościelnym**

Dokument Strategii Rozwiązywania Problemów Społecznych Gminy Szczawin Kościelny na lata 2024-2030, poddawany będzie działaniom promocyjnym poprzez zamieszczenie go na w/w stronie internetowej.

## WNIOSKI I PODSUMOWANIE

Strategia Rozwiązywania Problemów Społecznych Gminy Szczawin Kościelny na lata 2024-2030, to najważniejszy dokument Gminy Szczawin Kościelny stanowiący o realizowaniu lokalnej polityki społecznej. Określa on cele, zadania, wybór kierunków działań oraz alokację środków niezbędnych dla jej realizacji.

Strategia oparta jest na partnerstwie lokalnym, co pozwala na rozwój i pogłębienie współpracy pomiędzy instytucjami, organizacjami pozarządowymi oraz samorządem w rozwiązywaniu problemów społeczności lokalnej. Jej celem będą długofalowe działania polegające na przeciwdziałaniu niekorzystnym zjawiskom społecznym i na rzecz poprawy, jakości życia.

Strategia Rozwiązywania Problemów Społecznych Gminy Szczawin Kościelny dostosowana jest do zidentyfikowanych, w procesie badawczym, potrzeb społecznych. Planowane sposoby ich zaspokajania są kontynuacją istniejącego systemu wsparcia i tworzą możliwość jego uzupełnienia o nowe rozwiązania.

Cele strategiczne i kierunki działań sformułowane zostały w oparciu o analizę systemu pomocy społecznej, edukacji, ochrony zdrowia, profilaktyki uzależnień i sytuację na lokalnym rynku pracy. Strategia Rozwiązywania Problemów Społecznych zakłada rozszerzenie i pogłębienie form pracy socjalnej, szeroką współpracę z różnymi instytucjami i organizacjami pozarządowymi działającymi w obszarze polityki społecznej.

Dokument przygotowywany został z uwzględnieniem rekomendacji Ministerstwa Rodziny i Polityki Społecznej, wynikających z realizowanego na zlecenie Ministerstwa przez ekspertów Fundacji Polskiej Akademii Nauk w Lublinie projektu „STRATEGOR”.

## SPIS TABEL

Tabela 1. Zgodność z dokumentami strategicznymi .....	8
Tabela 2. Liczba mieszkańców w latach 2018-2022.....	12
Tabela 3. Liczba uczniów uczęszczających do ZPO w Szczawinie Kościelnym.....	15
Tabela 4. Liczba uczniów uczęszczających do SP w Trębkach .....	15
Tabela 5. Liczba interwencji związanych z nadużywaniem alkoholu .....	20
Tabela 6. Przepięstwa na terenie gminy.....	21
Tabela 7. Liczba interwencji związanych z przemocą domową.....	22
Tabela 8. Liczba osób pracujących w latach 2018-2022 .....	30
Tabela 9. Zasoby mieszkaniowe .....	34
Tabela 10. Ocena ważności problemów społecznych występujących na terenie Gminy Szczawin Kościelny.....	37
Tabela 11. Osoby korzystające z pomocy Gminnego Ośrodka Pomocy Społecznej	40
Tabela 12. Rodzaje świadczeń przyznanych w ramach zadań zleconych i własnych .....	41
Tabela 13. Liczba rodzin korzystających z pomocy społecznej z powodu:.....	42
Tabela 14. Stan bezrobocia rejestrowanego w latach 2018-2022 .....	44
Tabela 15. Działalność Gminnej Komisji Rozwiązywania Problemów Alkoholowych	49
Tabela 16. Liczba osób korzystających z pomocy Gminnego Punktu Konsultacyjnego .....	50
Tabela 17. Czy dostrzega Pan/Pani w swoim zachowaniu problem związany z: .....	54
Tabela 18. Podział mieszkańców ze względu na wiek .....	55
Tabela 19. Instrumenty finansowane ze środków PFRON .....	60
Tabela 20. W związku z procedurą „Niebieska Karta” .....	72
Tabela 21. Liczba zdarzeń związanych z przemocą domową .....	74
Tabela 22. Używanie substancji psychoaktywnych przez uczniów.....	77
Tabela 23. Znajomość osób niepełnoletnich zażywających substancje psychoaktywne .....	78
Tabela 24. Zjawiska przemocy poza szkołą i uczestnictwo uczniów w aktach przemocy .....	79
Tabela 25. Zjawisko cyberprzemocy wśród uczniów .....	80

Tabela 26. W jakich Pani/Pana zdaniem obszarach działania podejmowane na terenie gminy bądź oferowane wsparcie są najbardziej niezadowolające? .....	92
Tabela 27. Analiza ryzyka dla Gminy Szczawin Kościelny .....	117
Tabela 28. Ramy finansowe Strategii Rozwiązywania Problemów Społecznych Gminy Szczawin Kościelny na lata 2024-2030 .....	119

## SPIS RYSUNKÓW

Rysunek 1. Zarys terytorialny Gminy Szczawin Kościelny w powiecie gostyńskim	11
--	----

## SPIS WYKRESÓW

Wykres 1. Podział mieszkańców ze względu na płeć – statystyki GUS na koniec 2022 roku .....	12
Wykres 2. Produkcyjne grupy wieku - statystyki GUS na 2022 rok .....	14
Wykres 3. Jak ocenia Pani/Pan ofertę edukacyjną szkół w gminie?.....	16
Wykres 4. Jak ocenia Pani/Pan poziom opieki zdrowotnej na terenie gminy?.....	18
Wykres 5. Jak ocenia Pani/Pan atrakcyjność i jakość oferty kulturalnej w gminie? ..	25
Wykres 6. Jak ocenia Pani/Pan ofertę w zakresie sportu i rekreacji w gminie?.....	26
Wykres 7. Jak Pani/Pan ocenia działania podejmowane w zakresie organizacji i zagospodarowania czasu wolnego dzieci i młodzieży na terenie gminy? .....	27
Wykres 8. Podmioty gospodarcze w rejestrze REGON w latach 2018-2022 – dane GUS.....	32
Wykres 9. Jakie negatywne zjawiska odnoszące się do dzieci i młodzieży dostrzega Pani/Pan najczęściej na terenie gminy? .....	38
Wykres 10. Jak ocenia Pani/Pan ogólne warunki życia w gminie? .....	39
Wykres 11. Rodziny korzystające z pomocy społecznej z powodu bezrobocia .....	45
Wykres 12. Czy zna Pani/Pan w swoim środowisku osoby nadużywające alkohol? ..	47
Wykres 13. Jak często spożywa Pani/Pan napoje alkoholowe?.....	47
Wykres 14. Rodziny korzystające z pomocy społecznej z powodu alkoholizmu.....	50
Wykres 15. Liczba rodzin korzystających z pomocy społecznej z powodu niepełnosprawności .....	56
Wykres 16. Liczba rodzin korzystających z pomocy społecznej z powodu długotrwałej lub ciężkiej choroby .....	56

Wykres 17. Jakie problemy Pani/Pana zdaniem najczęściej dotyczą osoby z niepełnosprawnościami? .....	62
Wykres 18. Czy Pani/Pana zdaniem w działaniach realizowanych na terenie gminy uwzględnia się potrzeby osób z niepełnosprawnościami?.....	62
Wykres 19. Jakie problemy Pani/Pana zdaniem najczęściej dotyczą osób starszych na terenie gminy? .....	63
Wykres 20. Czy Pani/Pana zdaniem w działaniach realizowanych na terenie gminy uwzględnia się potrzeby osób starszych?.....	63
Wykres 21. Rodziny korzystające z pomocy społecznej z powodu ubóstwa .....	65
Wykres 22. Rodziny korzystające z pomocy społecznej z powodu bezradności opiekuńczo-wychowawczej.....	67
Wykres 23. Czy zna Pani/Pan w swoim otoczeniu rodziny, w których stosowana jest przemoc?.....	75

### Spis publikacji

1. Agenda 2030 na rzecz zrównoważonego rozwoju (Transforming our world: the 2030 Agenda for Sustainable Development);
2. Halemba. K, Izdebska. A, Kary fizyczne w wychowaniu dzieci - uwarunkowania i konsekwencje, Dziecko krzywdzone nr 3(28), 2009;
3. Miśkowicz. M, Problemy współczesnej rodziny w dobie promowania wartości prorodzinnych, Łódź 2013;
4. Krajowa Strategia Rozwoju Regionalnego 2030;
5. Krajowe Biuro ds. Przeciwdziałania Narkomanii, Raport o stanie narkomanii w Polsce 2020, Warszawa 2020;
6. Krajowy Program Rozwoju Ekonomii Społecznej do 2030 roku. Ekonomia Solidarności Społecznej;
7. Krajowy Program Przeciwdziałania Ubóstwu i Wykluczeniu Społecznemu na lata 2021-2027 z perspektywą do roku 2030;
8. Narodowy Program Zdrowia na lata 2021-2025;
9. Plan Rozwoju Lokalnego Powiatu Gostyńskiego na lata 2023-2029;
10. Polska 2030. Trzecia fala nowoczesności - Długookresowa Strategia Rozwoju Kraju;
11. Raport o stanie Gminy Szczawin Kościelny za 2022 rok;
12. Strategia na Rzecz Odpowiedzialnego Rozwoju do roku 2020 (z perspektywą do 2030 r.);
13. Strategia Polityki Społecznej Województwa Mazowieckiego na lata 2021–2030;
14. Strategia Rozwiązywania Problemów Społecznych Powiatu Gostyńskiego na lata 2019-2025;
15. Strategia Rozwoju Gminy Szczawin Kościelny na lata 2015-2025;
16. Strategia Rozwoju Kapitału Ludzkiego 2030;
17. Strategia Rozwoju Województwa Mazowieckiego 2030+;
18. Wasilewski. J, Zarys definicyjny cyberprzestrzeni [w:] „Przegląd Bezpieczeństwa Wewnętrznego” 2013, nr 9.

## Źródła internetowe

1. <https://bdl.stat.gov.pl/bdl/dane/teryt/kategoria/1833>;
2. <https://bip.szczawin.pl/>
3. <https://gostynin.praca.gov.pl/>.

